

ilaç dışı doğal takviye-vitamin gibi ürünlerin başta olmak üzere sunulan seçeneklerin artması on yıllık dönemde hacimde yaşanan artışın başlıca sebepleridir.²⁸

Türkiye Sağlık Ürünleri Pazarı

Söz konusu pazar, ilaç şirketlerinin de portföylerinde yer alan T.C. Sağlık Bakanlığı'ndan onaylı geleneksel bitkisel tıbbi ürünler, farmasötik formdaki bazı tıbbi cihazlar ile T.C. Tarım ve Orman Bakanlığı'ndan onaylı mamalar, vitaminler ve gıda takviyelerinden oluşmaktadır.²⁹

Türkiye sağlık ürünleri pazarının 2015-2024 döneminde yıllara göre toplam değeri milyar TL cinsinden ve toplam hacmi milyar kutu cinsinden aşağıdaki grafikte gösterilmektedir:



Kaynak: İlaç Endüstrisi İşverenler Sendikası 2024 Türkiye İlaç Sektörü Raporu³⁰

²⁸ https://www.ieis.org.tr/static/shared/publications/pdf/29525pYzq_tr_ilac_sektoru_raporu_2024.pdf

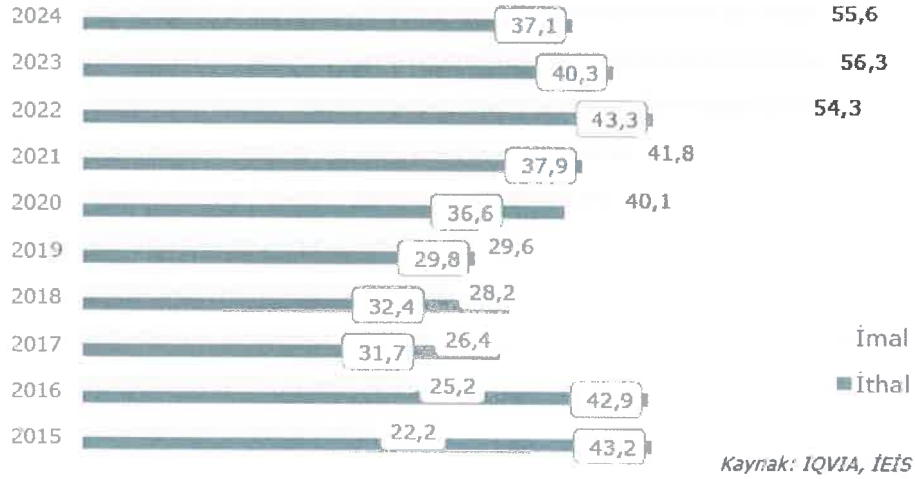
²⁹ https://www.ieis.org.tr/static/shared/publications/pdf/29525pYzq_tr_ilac_sektoru_raporu_2024.pdf

³⁰ https://www.ieis.org.tr/static/shared/publications/pdf/29525pYzq_tr_ilac_sektoru_raporu_2024.pdf



Sağlık ürünleri pazarında 2024 yılında ithal ürünler %7,8 oranında düşüşle 37,1 milyon kutuya, imal ürünler %1,2 oranında düşüşle 55,6 milyon kutuya gerilemiştir. 2015-2024 döneminde ise ithal ürünler kutuda %14 gerilerken, imal ürünler %150,4 oranında artmış, tüm sağlık ürünleri pazarı ise toplamda %41,8 oranında büyümüştür.³⁴

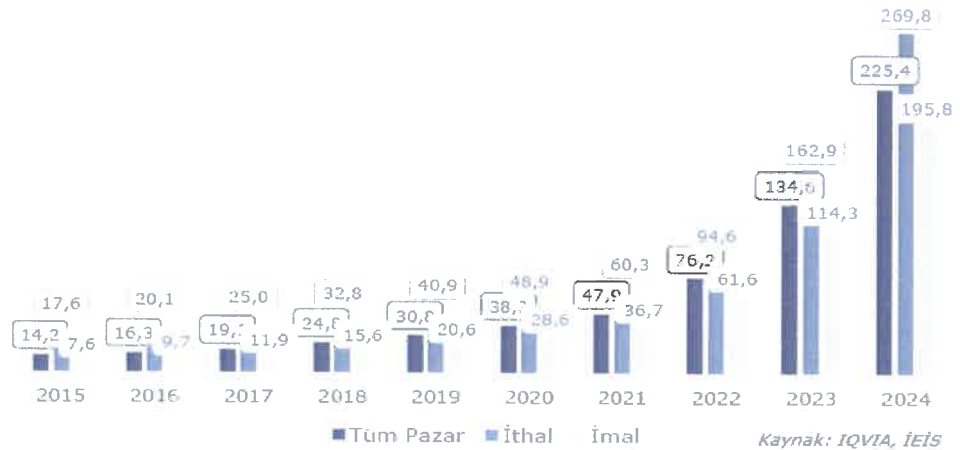
Milyon kutu bazında imal ve ithal sağlık ürünleri pazar verileri aşağıda gösterilmektedir:



Kaynak: İlaç Endüstrisi İşverenler Sendikası 2024 Türkiye İlaç Sektörü Raporu³⁵

Sağlık ürünleri pazarının fiyat dağılımına ilişkin olarak ise, 2015 yılında 14,2 olan ortalama fiyat %846,6 oranında artarak 2023 yılında 134,6 seviyesine yükselmiştir. Aynı dönemde ithal ürünlerin ortalama fiyatı %824,7 artarak 17,6 TL seviyesinden 162,9 TL'ye, imal ürünlerin ortalama fiyatı ise %1401,4 artarak 7,6 TL'den 114,3 TL'ye ulaşmıştır.³⁶

Sağlık ürünleri pazarındaki ortalama fiyat dağılımı TL bazında aşağıda gösterilmektedir.



Kaynak: İlaç Endüstrisi İşverenler Sendikası 2024 Türkiye İlaç Sektörü Raporu³⁷

³⁴ https://www.ieis.org.tr/static/shared/publications/pdf/29525pYzg_tr_ilac_sektoru_raporu_2024.pdf

³⁵ https://www.ieis.org.tr/static/shared/publications/pdf/29525pYzg_tr_ilac_sektoru_raporu_2024.pdf

³⁶ https://www.ieis.org.tr/static/shared/publications/pdf/29525pYzg_tr_ilac_sektoru_raporu_2024.pdf

³⁷ https://www.ieis.org.tr/static/shared/publications/pdf/29525pYzg_tr_ilac_sektoru_raporu_2024.pdf

Topluma sağlıklı yaşam alışkanlıkları kazandırma noktasında gıda takviyelerinin önemli bir yeri olduğu söylenebilir. Bu noktada, makro ve mikro besinlere ulaşılması konusunda Şirket'in faaliyet alanı olan takviye edici gıdaların ithal ediliyor olması Türkiye pazarında ciddi bir ihtiyaç olduğunu göstermektedir. Bu durum ilerleyen yıllarda Türkiye pazarında bu alana olan ilginin daha da artacağı şeklinde değerlendirilmektedir.

Gıda Takviyesi ve Beslenme Derneği'nin Temmuz 2023 tarihli Gıda Takviyesi Kullanımı ve Beslenme Alışkanlıkları Araştırması ile yapılan anketlere göre katılımcıların %49'u son 3 ayda takviye edici gıda kullandığını belirtmiştir. Yapılan araştırmada katılımcıların kullanılan takviyenin sırasıyla dağılımı ise (i) B12 Vitamini (%27), (ii) D Vitamini (%24) ve (iii) C Vitamini (%17) şeklinde belirlenmiştir.³⁸

Türkiye'de de global kullanım alışkanlıklarında olduğu gibi kullanıcılar %60 oranında doktor/diyetisyen tavsiyesiyle takviye gıda kullanımına başlamakta olup bu takviye gıdaları Temmuz 2022 araştırmasına göre %83 oranıyla eczaneden edindikleri tespit edilmiştir.³⁹ Ek olarak, gıda takviyesi kullanıcılarının ise %50'si doğrudan eczacılardan tavsiye ile ilgili ürünü seçmektedir.⁴⁰

Takviye edici gıda kullanımı ise çocuklarda da aynı yetişkinlerde olduğu gibi oldukça sık görülmektedir. Ankete katılanların %50'sinin çocuklarına takviye edici gıda kullandırdıkları ve en çok kullanılan takviye edici gıdaların ise sırasıyla (i) Omega 3, (ii) D Vitamini ve (iii) B-12 Vitamini olduğu tespit edilmiştir. Yetişkinlerin çocuklarına düzenli bir biçimde vitamin takviyesi kullandırma sebeplerinin başında ise (i) bağışıklık sistemini güçlendirmek, (ii) vitamin mineral eksikliğini gidermek, (iii) beyin ve kemik gelişimi olarak sıralanmaktadır.⁴¹

Başka bir anket sonucuna göre ise, Türkiye'de takviye edici gıda kullanımı için en sık belirtilen sebepler genel sağlığı iyileştirmek (%48,9) ve hastalıkları önlemektir (%43,7). Diğer sebepler arasında belirli sağlık sorunlarını gidermek (%38,2), atletik performansı artırmak (%10,5) ve kilo vermeye yardımcı olmak (%5,5) yer almaktadır.⁴²

7.2.2. İzahnamede yer alması gereken finansal tablo dönemleri itibarıyla ihracının net satış tutarının faaliyet alanına ve pazarın coğrafi yapısına göre dağılımı hakkında bilgi:

Finansal tablo dönemleri itibarıyla Grup'un hasılatının yurt içi ve yurt dışı olarak ana ürün grupları bazında detayı aşağıdaki tabloda yer almaktadır. Grup'un hasılatı, 2023 yılında 7,6 milyar TL (*) olarak gerçekleşmiş olup halka arz planının gündeme alınması ile birlikte Grup yapısının sadeleştirilmesi amacıyla 2023 yılının Kasım ve Aralık aylarında Şirket'in bağlı ortaklıkları olan Palmiye İlaç, NBT İlaç, Damla Sağlık, İyon Sağlık, The Mossi Sağlık, Biocell İlaç ve Gummy Worlds Sağlık, Alyors'a devredilerek konsolide edilen şirketler arasından çıkarılmış, bu kapsamda Grup'un hasılatı 2024 yılında söz konusu bağlı ortaklık devirlerine bağlı olarak 2023 yılına göre %25,0 düşüşle 5,7 milyar TL olarak gerçekleşmiştir. Grup'un hasılatı, 2025 yılında artan iş hacmine bağlı olarak

³⁸ <https://gtbd.org.tr/6-gida-takviyesi-ve-beslenme-arastirmasi-yapildi/>

³⁹ <https://gtbd.org.tr/6-gida-takviyesi-ve-beslenme-arastirmasi-yapildi/>

⁴⁰ <https://gtbd.org.tr/gida-takviyesi-kullanimi-ve-beslenme-aliskanliklari-olcumu-anketi-2/>

⁴¹ <https://gtbd.org.tr/gida-takviyesi-kullanimi-ve-beslenme-aliskanliklari-olcumu-anketi-2/>

⁴² <https://www.insights10.com/report/turkey-nutritional-supplements-market-analysis/>



Bölgesi										
Güneydoğu Anadolu Bölgesi	250.906.566	3,3	180.496.558	3,2	219.189.192	3,0	57.198.275,8	3,0	80.628.291,6	3,1
Yurt Dışı	169.650.398	2,2	356.560.996	6,2	527.295.406	7,2	118.901.923,0	6,3	128.898.495,0	4,9
Toplam	7.617.840.663	100,0	5.714.622.082	100,0	7.331.467.605	100,0	1.894.477.235	100,0	2.631.799.185	100,0

Finansal tablo dönemleri itibarıyla Grup'un yurt dışı hasılatının satışın gerçekleştirildiği ülkeler bazında detayı aşağıdaki tabloda yer almaktadır.

Ülkeler (TL)	31.12.2023	(%)	31.12.2024	(%)	31.12.2025	(%)	31.03.2025	(%)	31.03.2026	(%)
Rusya Federasyonu	2.027.804	1,2	190.693.482	53,5	239.186.666	45,4	69.425.307,7	58,4	58.092.088,0	45,1
Irak	0	0,0	0	0,0	19.618.072	3,7	0,0	0,0	13.637.050,7	10,6
ABD	18.370.740	10,8	13.735.672	3,9	8.223.373	1,6	2.677.097,9	2,3	7.885.451,5	6,1
Suudi Arabistan	6.946.148	4,1	15.660.189	4,4	16.022.566	3,0	7.335.651,8	6,2	5.922.707,4	4,6
Almanya	0	0,0	1.589.435	0,4	3.533.716	0,7	342.492,8	0,3	4.995.085,8	3,9
Kazakistan	12.514.815	7,4	19.018.354	5,3	52.224.088	9,9	0,0	0,0	4.535.898,6	3,5
Moldova Cumhuriyeti	23.434.830	13,8	13.094.329	3,7	25.960.894	4,9	5.487.963,3	4,6	4.283.168,8	3,3
Kırgızistan	0	0,0	0	0,0	17.372.307	3,3	9.036.189,6	7,6	4.102.068,6	3,2
Kuzey Kıbrıs Türk Cumhuriyeti	7.811.525	4,6	272.348	0,1	10.754.635	2,0	0,0	0,0	3.839.185,6	3,0
Fas	0	0,0	0	0,0	16.960.054	3,2	0,0	0,0	3.582.048,2	2,8
Azerbaycan	8.065.229	4,8	20.763.322	5,8	22.527.571	4,3	4.626.229,9	3,9	3.199.944,8	2,5
Ukrayna	2.655.348	1,6	4.287.844	1,2	12.380.263	2,3	2.752.202,8	2,3	2.799.580,1	2,2
Vietnam	37.575.053	22,1	14.612.260	4,1	16.085.243	3,1	3.853.153,6	3,2	2.605.819,3	2,0
Özbekistan	3	0,0	12.634.865	3,5	21.004.947	4,0	2.816.420,6	2,4	2.555.548,3	2,0
Birleşik Krallık	3.014.528	1,8	5.848.451	1,6	3.036.250	0,6	0,0	0,0	1.800.832,0	1,4
Kosova	6.773.878	4,0	7.426.986	2,1	6.826.570	1,3	2.176.697,8	1,8	1.509.097,8	1,2
Arnavutluk	4.714.592	2,8	4.774.000	1,3	4.206.813	0,8	1.713.941,4	1,4	1.289.892,9	1,0
Somali	768.295	0,5	0	0,0	626.339	0,1	85.614,6	0,1	760.553,3	0,6
Hollanda	5.492.757	3,2	4.468.766	1,3	2.203.344	0,4	806.301,4	0,7	481.792,5	0,4
Singapur	0	0,0	0	0,0	0	0,0	0,0	0,0	407.676,8	0,3
Birleşik Arap Emirlikleri	367.489	0,2	1.065.847	0,3	976.712	0,2	291.357,4	0,2	310.823,5	0,2
Moğolistan	391.454	0,2	3.270.228	0,9	1.892.590	0,4	1.317.135,6	1,1	298.234,1	0,2
Güney Kore	0	0,0	0	0,0	0	0,0	0,0	0,0	3.946,4	0,0
Bahreyn	3.641.972	2,1	6.909.482	1,9	13.486.326	2,6	546.619,3	0,5	0,0	0,0
Katar	0	0,0	0	0,0	3.711.231	0,7	0,0	0,0	0,0	0,0
Kuveyt	806.404	0,5	847.824	0,2	2.914.062	0,6	0,0	0,0	0,0	0,0
Güney Kıbrıs Rum Kesimi	17.228.385	10,2	9.027.588	2,5	2.107.541	0,4	2.678.565,9	2,3	0,0	0,0
Polonya	0	0,0	541.910	0,2	1.502.042	0,3	589.147,1	0,5	0,0	0,0
Bulgaristan	0	0,0	973.278	0,3	1.079.026	0,2	0,0	0,0	0,0	0,0
Bangladeş	1.819.771	1,1	689.295	0,2	872.163	0,2	343.832,5	0,3	0,0	0,0
Mauritius	164.801	0,1	1.294.291	0,4	0	0,0	0,0	0,0	0,0	0,0
Fransa	0	0,0	1.227.821	0,3	0	0,0	0,0	0,0	0,0	0,0
Ürdün	0	0,0	1.004.150	0,3	0	0,0	0,0	0,0	0,0	0,0
Gana	61.468	0,0	450.925	0,1	0	0,0	0,0	0,0	0,0	0,0
Gabon	252.312	0,1	378.053	0,1	0	0,0	0,0	0,0	0,0	0,0
Sudan	1.365.799	0,8	0	0,0	0	0,0	0,0	0,0	0,0	0,0
Letonya	1.059.683	0,6	0	0,0	0	0,0	0,0	0,0	0,0	0,0
Mali	869.908	0,5	0	0,0	0	0,0	0,0	0,0	0,0	0,0
Tacikistan	852.153	0,5	0	0,0	0	0,0	0,0	0,0	0,0	0,0
Pakistan	436.801	0,3	0	0,0	0	0,0	0,0	0,0	0,0	0,0

İsrail	119.455	0,1	0	0,0	0	0,0	0,0	0,0	0,0	0,0
Kamerun	46.996	0,0	0	0,0	0	0,0	0,0	0,0	0,0	0,0
Toplam	169.650.398	100,0	356.560.996	100,0	527.295.406	100,0	118.901.923	100,0	128.898.495	100,0

Finansal tablo dönemleri itibarıyla Grup'un satışlarının miktarsal olarak ana ürün grupları bazında detayı aşağıdaki tabloda yer almaktadır.

Net Satışlar (Kutu, Miktar)	31.12.2023	(%)	31.12.2024	(%)	31.12.2025	(%)	31.03.2025	(%)	31.03.2026	(%)
Vitamin Mineral	7.774.373	11,3	10.326.412	52,8	15.539.626	60,7	3.942.954	61,8	5.259.130	61,7
Omega 3	2.475.311	3,6	2.219.790	11,3	3.001.402	11,7	780.819	12,2	1.009.133	11,8
Oem (*)	2.378.643	3,4	2.329.001	11,9	2.086.658	8,1	402.766	6,3	574.349	6,7
Bağışıklık	1.324.799	1,9	1.524.088	7,8	1.469.796	5,7	347.351	5,4	538.256	6,3
Özel Takviyeler	715.766	1,0	1.134.106	5,8	1.007.173	3,9	240.002	3,8	303.537	3,6
Bitkisel Ekstreler	513.210	0,7	572.830	2,9	858.864	3,4	234.157	3,7	272.338	3,2
Kolajen	774.662	1,1	728.000	3,7	803.257	3,1	217.860	3,4	218.000	2,6
Kas İskelet Sistemi	466.344	0,7	404.275	2,1	556.468	2,2	141.749	2,2	214.166	2,5
Kozmetik	7.019.540	10,2	92.974	0,5	75.048	0,3	20.526	0,3	82.416	1,0
Saç Sağlığı	61.130	0,1	92.032	0,5	88.971	0,3	20.256	0,3	30.438	0,4
Probiyotik	51.719	0,1	141.106	0,7	124.386	0,5	36.250	0,6	22.619	0,3
Medikal	45.393.915	65,8	0	0,0	0	0,0	0	0,0	0	0,0
Toplam	68.949.411	100,0	19.564.614	100,0	25.611.649	100,0	6.384.689	100,0	8.524.382	100,0

(*) Nuvita, Nuvita tesislerinde ürün üretmek isteyen ve üretim tesisi olmayan ya da üretim tesisleri yetersiz olan firmalardan ürün geliştirme hizmeti almak isteyen veya üretip ticari faaliyette bulunmak isteyen firmalara fason üretim hizmeti vermekte olup söz konusu satışlar bu faaliyet kapsamında olmuştur.

Finansal tablo dönemleri itibarıyla Grup'un satışlarının miktarsal olarak coğrafi bölgeler bazında detayı aşağıdaki tabloda yer almaktadır.

Coğrafi Bölgeler (Kutu, Miktar)	31.12.2023	(%)	31.12.2024	(%)	31.12.2025	(%)	31.03.2025	(%)	31.03.2026	(%)
Marmara Bölgesi	29.525.726	42,8	7.306.904	37,3	9.094.178	35,5	2.428.880,8	38,0	3.080.908,8	36,1
İç Anadolu Bölgesi	11.974.143	17,4	3.434.678	17,6	4.274.803	16,7	1.141.718,1	17,9	1.448.209,9	17,0
Ege Bölgesi	8.824.655	12,8	2.509.859	12,8	3.123.772	12,2	834.299,6	13,1	1.058.265,6	12,4
Akdeniz Bölgesi	8.313.368	12,1	2.132.608	10,9	2.654.246	10,4	708.898,2	11,1	899.200,4	10,5
Karadeniz Bölgesi	4.943.449	7,2	1.214.115	6,2	1.511.088	5,9	403.582,7	6,3	511.923,6	6,0
Doğu Anadolu Bölgesi	2.028.346	2,9	589.381	3,0	733.544	2,9	195.915,6	3,1	248.508,8	2,9
Güneydoğu Anadolu Bölgesi	2.287.238	3,3	572.108	2,9	712.047	2,8	190.174,0	3,0	241.225,8	2,8
Yurt Dışı	1.052.486	1,5	1.804.960	9,2	3.507.971	13,7	481.220,0	7,5	1.036.139,0	12,2
Toplam	68.949.411	100,0	19.564.614	100,0	25.611.649	100,0	6.384.689	100,0	8.524.382	100,0

Finansal tablo dönemleri itibarıyla Grup'un yurt dışı satışlarının miktarsal olarak satışın gerçekleştirildiği ülkeler bazında detayı aşağıdaki tabloda yer almaktadır.

Ülkeler (Kutu, Miktar)	31.12.2023	(%)	31.12.2024	(%)	31.12.2025	(%)	31.03.2025	(%)	31.03.2026	(%)
Rusya Federasyonu	11.280	1,1	800.325	44,3	1.236.283	35,2	240.308,0	49,9	405.164,0	39,1
Irak	0	0,0	0	0,0	162.638	4,6	0,0	0,0	125.398,0	12,1
Kazakistan	104.582	9,9	107.619	6,0	484.050	13,8	0,0	0,0	69.650,0	6,7
Moldova Cumhuriyeti	165.421	15,7	108.434	6,0	283.422	8,1	38.658,0	8,0	51.265,0	9,9
ABD	65.991	6,3	76.700	4,2	48.277	1,4	11.409,0	2,4	59.492,0	5,7

Kırgızistan	0	0,0	0	0,0	95.814	2,7	37.283,0	7,7	48.450,0	4,7
Fas	0	0,0	0	0,0	186.554	5,3	0,0	0,0	43.981,0	4,2
Vietnam	289.633	27,5	161.112	8,9	182.827	5,2	42.631,0	8,9	29.052,0	2,8
Almanya	0	0,0	8.077	0,4	23.798	0,7	1.275,0	0,3	28.570,0	2,8
Azerbaycan	135.506	12,9	161.327	8,9	214.351	6,1	24.352,0	5,1	27.099,0	2,6
Kuzey Kıbrıs Türk Cumhuriyeti	26.025	2,5	1.752	0,1	52.896	1,5	0,0	0,0	24.235,0	2,3
Kosova	47.024	4,5	59.877	3,3	67.031	1,9	16.103,0	3,3	23.239,0	2,2
Suudi Arabistan	10.575	1,0	36.941	2,0	44.688	1,3	15.806,0	3,3	20.766,0	2,0
Ukrayna	11.734	1,1	17.509	1,0	67.461	1,9	7.520,0	1,6	16.261,0	1,6
Birleşik Krallık	11.769	1,1	30.434	1,7	14.987	0,4	0,0	0,0	11.766,0	1,1
Arnavutluk	19.856	1,9	24.765	1,4	26.570	0,8	8.210,0	1,7	9.870,0	1,0
Güney Kore	0	0,0	0	0,0	0	0,0	0,0	0,0	8.700,0	0,8
Somali	3.684	0,4	0	0,0	7.700	0,2	1.000,0	0,2	7.343,0	0,7
Özbekistan	5	0,0	63.933	3,5	122.792	3,5	8.451,0	1,8	5.664,0	0,5
Singapur	0	0,0	0	0,0	0	0,0	0,0	0,0	3.850,0	0,4
Moğolistan	1.351	0,1	17.227	1,0	13.668	0,4	7.130,0	1,5	2.600,0	0,3
Birleşik Arap Emirlikleri	2.615	0,2	6.151	0,3	4.753	0,1	1.234,0	0,3	2.224,0	0,2
Hollanda	8.856	0,8	12.470	0,7	7.089	0,2	2.604,0	0,5	1.300,0	0,1
Bahreyn	16.895	1,6	34.901	1,9	88.580	2,5	2.358,0	0,5	0,0	0,0
Katar	0	0,0	0	0,0	24.452	0,7	0,0	0,0	0,0	0,0
Kuveyt	5.000	0,5	3.000	0,2	18.026	0,5	0,0	0,0	0,0	0,0
Bangladeş	10.000	1,0	6.000	0,3	11.000	0,3	3.500,0	0,7	0,0	0,0
Güney Kıbrıs Rum Kesimi	72.781	6,9	39.168	2,2	9.108	0,3	9.108,0	1,9	0,0	0,0
Polonya	0	0,0	2.624	0,1	7.733	0,2	2.280,0	0,5	0,0	0,0
Bulgaristan	0	0,0	1.120	0,1	1.423	0,0	0,0	0,0	0,0	0,0
Ürdün	0	0,0	10.000	0,6	0	0,0	0,0	0,0	0,0	0,0
Mauritius	1.552	0,1	5.755	0,3	0	0,0	0,0	0,0	0,0	0,0
Fransa	0	0,0	4.062	0,2	0	0,0	0,0	0,0	0,0	0,0
Gana	390	0,0	2.194	0,1	0	0,0	0,0	0,0	0,0	0,0
Gabon	324	0,0	1.483	0,1	0	0,0	0,0	0,0	0,0	0,0
Sudan	19.969	1,9	0	0,0	0	0,0	0,0	0,0	0,0	0,0
Pakistan	3.000	0,3	0	0,0	0	0,0	0,0	0,0	0,0	0,0
Tacikistan	2.925	0,3	0	0,0	0	0,0	0,0	0,0	0,0	0,0
Mali	1.400	0,1	0	0,0	0	0,0	0,0	0,0	0,0	0,0
Letonya	1.358	0,1	0	0,0	0	0,0	0,0	0,0	0,0	0,0
İsrail	935	0,1	0	0,0	0	0,0	0,0	0,0	0,0	0,0
Kamerun	50	0,0	0	0,0	0	0,0	0,0	0,0	0,0	0,0
Toplam	1.052.486	100,0	1.804.960	100,0	3.507.971	100,0	481.220	100,0	1.036.139	100,0

7.3. Madde 7.1.1 ve 7.2.'de sayılan bilgilerin olağanüstü unsurlardan etkilenme durumu hakkında bilgi:

İşbu İzahname'nin Risk Faktörleri başlıklı 5. bölümünde açıklanan risk faktörleri dışında yukarıda 7.1.1. ve 7.2.'de sayılan bilgilerin olağanüstü unsurlardan etkilenmesine sebep olacak bir unsurun mevcut olmadığı düşünülmektedir.



7.4. İhraççının ticari faaliyetleri ve karlılığı açısından önemli olan patent, lisans, sınai-ticari, finansal vb. anlaşmalar ile ihraççının faaliyetlerinin ve finansal durumunun ne ölçüde bu anlaşmalara bağlı olduğuna ya da yeni üretim süreçlerine ilişkin özet bilgi:

Şirket tescil ettirdiği markaları altındaki ürünlerin satışını gerçekleştirerek ticari faaliyetlerini devam ettirmekte olup Şirket, markalarının tescil başvurularını yapmakta ve tescil edilmiş markalarının yenileme başvurularını düzenli olarak gerçekleştirmektedir.

Şirket'in Fikri Hakları






İşbu İzahname tarihi itibarıyla Şirket adına Türk Patent ve Marka Kurumu nezdinde tescilli olan markalar aşağıdaki gibidir:

No	Marka Tescil No	Marka Adı	Tescil Kapsamı (Nice Sınıfı)	Koruma Başlangıç Tarihi	Koruma Bitiş Tarihi	Marka Örneği / Şekil
1.	2025 141684	orzax s-line	05	31.10.2025	31.10.2035	Orzax S-Line
2.	2025 117485	orzax day2day	03/05	12.09.2025	12.09.2035	ORZAX DAY2DAY
3.	2025 112897	ocean gynotic	05	02.09.2025	02.09.2035	Ocean Gynotic
4.	2025 107643	yoğun günün b planı!	05	21.08.2025	21.08.2035	Yoğun Günün B Planı!
5.	2025 107642	günün b planı!	05	21.08.2025	21.08.2035	Günün B Planı!
6.	2025 104518	ocean vagimois	05	15.08.2025	15.08.2035	Ocean Vagimois
7.	2025 103539	ocean re-electrolit	05	13.08.2025	13.08.2035	Ocean Re-Electrolit
8.	2025 088817	ocean neurvent	05	12.07.2025	12.07.2035	Ocean Neurvent
9.	2025 088815	ocean neurtect	05	12.07.2025	12.07.2035	Ocean Neurtect
10.	2025 087283	ocean canvent	05	09.07.2025	09.07.2035	Ocean Canvent
11.	2025 087282	ocean cantect	05	09.07.2025	09.07.2035	Ocean Cantect
12.	2025 087280	ocean vascuvent	05	09.07.2025	09.07.2035	Ocean Vascuvent
13.	2025 087279	ocean vascutect	05	09.07.2025	09.07.2035	Ocean Vascutect
14.	2025 086237	ocean nanofer	05	07.07.2025	07.07.2035	Ocean Nanofer
15.	2025 084448	orzax club	41	03.07.2025	03.07.2035	Orzax Club
16.	2025 077247	orzax sports	05	18.06.2025	18.06.2035	Orzax Sports
17.	2025 077246	roidoven	05	18.06.2025	18.06.2035	Roidoven
18.	2025 073200	orzax shiniq ışıl ışıl sen	03	05.06.2025	05.06.2035	Orzax Shiniq Işıl Işıl Sen


No	Marka Tescil No	Marka Adı	Tescil Kapsamı (Nice Sınıfı)	Koruma Başlangıç Tarihi	Koruma Bitiş Tarihi	Marka Örneği / Şekil
19.	2025 069774	kolajenin yeni çağı	05	29.05.2025	29.05.2035	Kolajenin Yeni Çağı
20.	2025 063459	orzax shiniq	03/05	15.05.2025	15.05.2035	ORZAX SHINIQ
21.	2025 052847	ocean dgs relief	05	24.04.2025	24.04.2035	Ocean DGS Relief
22.	2025 051185	ocean enzymes lactase	05	21.04.2025	21.04.2035	Ocean Enzymes Lactase
23.	2025 051184	bonkids	05	21.04.2025	21.04.2035	Bonkids
24.	2025 050291	galactiva	05	19.04.2025	19.04.2035	Galactiva
25.	2025 050290	ocean resvoaler	05	19.04.2025	19.04.2035	Ocean Resvoaler
26.	2025 050288	ocean gavinox	05	19.04.2025	19.04.2035	Ocean Gavinox
27.	2025 047871	hemodaf	05	16.04.2025	16.04.2035	Hemodaf
28.	2025 047870	ocean polyphenols	05	16.04.2025	16.04.2035	Ocean Polyphenols
29.	2025 047869	ocean colflex	05	16.04.2025	16.04.2035	Ocean Colflex
30.	2025 047865	ocean vision	05	16.04.2025	16.04.2035	Ocean Vision
31.	2025 047862	ocean polyphen	05	16.04.2025	16.04.2035	Ocean Polyphen
32.	2025 033371	melocean	05	12.03.2025	12.03.2035	MELOCEAN
33.	2025 032038	ocean relief hot	05	10.03.2025	10.03.2035	Ocean Relief Hot
34.	2025 028784	oceanic	05	03.03.2025	03.03.2035	Oceanic
35.	2025 023933	shiniq	05	20.02.2025	20.02.2035	SHINIQ
36.	2025 023136	gücünü demirden alanlar	05	19.02.2025	19.02.2035	Gücünü Demirden Alanlar
37.	2025 010396	ocean multi	05	25.01.2025	25.01.2035	Ocean Multi
38.	2025 007222	extramag fibra	05	20.01.2025	20.01.2035	Extramag Fibra
39.	2025 004155	dormozax	05	12.01.2025	12.01.2035	DORMOZAX
40.	2025 004154	sleepozax	05	12.01.2025	12.01.2035	SLEEPZAX
41.	2025 004153	circawell	05	12.01.2025	12.01.2035	CIRCAWELL

No	Marka Tescil No	Marka Adı	Tescil Kapsamı (Nice Sınıfı)	Koruma Başlangıç Tarihi	Koruma Bitiş Tarihi	Marka Örneği / Şekil
65.	2024 129641	zamani esnet,hareketi hisset	05	07.10.2024	07.10.2034	ZAMANI ESNET,HAREKETİ HİSSET
66.	2024 129640	zamani hisset,hareketi esnet	05	07.10.2024	07.10.2034	ZAMANI HİSSET,HAREKETİ ESNET
67.	2024 125576	bizim ailede kırgınlık olmaz	05	27.09.2024	27.09.2034	
68.	2024 125571	melsom	05	27.09.2024	27.09.2034	MELSOM
69.	2024 125568	sleepora	05	27.09.2024	27.09.2034	SLEEPORA
70.	2024 113193	colflex	05	04.09.2024	04.09.2034	COLFLEX
71.	2024 113192	cosakondrin colflex	05	04.09.2024	04.09.2034	COSAKONDRIN Colflex
72.	2024 113191	ocean soofit	05	04.09.2024	04.09.2034	Ocean SooFit
73.	2024 111495	postfresh	05	29.08.2024	29.08.2034	Postfresh
74.	2024 111490	painstick	05	29.08.2024	29.08.2034	Painstick
75.	2024 103769	ocean constipost	05	14.08.2024	14.08.2034	Ocean Constipost
76.	2024 103767	bu enerjiiyi nereden buluyorsun?	05	14.08.2024	14.08.2034	Bu Enerjiiyi Nereden Buluyorsun?
77.	2024 086418	hemoven	05	08.07.2024	08.07.2034	Hemo Ven
78.	2024 076226	ocean extramag fibro	05	10.06.2024	10.06.2034	Ocean Extramag Fibro
79.	2024 076223	ocean extramag migra	05	10.06.2024	10.06.2034	Ocean Extramag Migra
80.	2024 069286	nbc nuvita biosearch center	05	27.05.2024	27.05.2034	
81.	2024 061803	ocean neurobexol	05	11.05.2024	11.05.2034	Ocean Neurobexol
82.	2024 058926	ben bu vitamini çığnerim	05	06.05.2024	06.05.2034	ben bu vitamini çığnerim
83.	2024 057645	shiniq	03	03.05.2024	03.05.2034	SHINIO
84.	2024 048368	ocean enzymes pancron	05	08.04.2024	08.04.2034	Ocean Enzyme Pancon
85.	2024 048367	orzax capillus	03 / 05	08.04.2024	08.04.2034	Orzax Capillus
86.	2024 032337	enerjini hisset!	05	07.03.2024	07.03.2034	Enerjini Hisset!



No	Marka Tescil No	Marka Adı	Tescil Kapsamı (Nice Sınıfı)	Koruma Başlangıç Tarihi	Koruma Bitiş Tarihi	Marka Örneği / Şekil
107.	2022 079490	ocean neuromagps	05	03.06.2022	03.06.2032	Ocean NeuromagPS
108.	2022 046541	ocean colikids	05	01.04.2022	01.04.2032	Ocean Colikids
109.	2022 020083	cosakondrin	05	14.02.2022	14.02.2032	Cosakondrin
110.	2021 174249	ocean twod	05	06.12.2021	06.12.2031	Ocean TwoD
111.	2020 82303	orzax	05	20.07.2020	20.07.2030	ORZAX
112.	2020 77798	orzax ocean	05	10.07.2020	10.07.2030	ORZAX Ocean
113.	2020 36737	orzax sağlığa hediye	03 / 05	27.03.2020	27.03.2030	ORZAX
114.	2020 28607	gamigezegeni	05	06.03.2020	06.03.2030	gamigezegeni
115.	2020 28606	gamiler	05	06.03.2020	06.03.2030	gamiler
116.	2020 21610	ocean motil up	05	20.02.2020	20.02.2030	Ocean Motil Up
117.	2020 151650	well age	03	03.12.2020	03.12.2030	WELL AGE
118.	2020 141660	bağışıklığından emin ol.	05	15.11.2020	15.11.2030	Bağışıklığından emin ol.
119.	2020 134988	d sarı destek!	05	03.11.2020	03.11.2030	
120.	2020 134986	türkiye'nin d vitamini ihtiyacına sarı destek!	05	03.11.2020	03.11.2030	
121.	2020 134982	d	05	03.11.2020	03.11.2030	
122.	2020 08605	enhance	05	22.01.2020	22.01.2030	Enhance
123.	2020 07776	ocean	01 / 05 / 29 / 30 / 32	21.01.2020	21.01.2030	
124.	2020 07775	strains	29 / 32 / 05 / 01 / 30	21.01.2020	21.01.2030	





No	Marka Tescil No	Marka Adı	Tescil Kapsamı (Nice Sınıfı)	Koruma Başlangıç Tarihi	Koruma Bitiş Tarihi	Marka Örneği / Şekil
125.	2020 07770	orzax ocean	32	21.01.2020	21.01.2030	ORZAX Ocean
126.	2020 04563	şekil	05	13.01.2020	13.01.2030	
127.	2019 73162	fibromag	05	02.08.2019	02.08.2029	Fibromag
128.	2019 63303	ocean polysitol	05	04.07.2019	04.07.2029	Ocean Polysitol
129.	2019 41537	strains quatro	05	24.04.2019	24.04.2029	Strains Quatro
130.	2019 34642	proceive	05	04.04.2019	04.04.2029	Proceive
131.	2019 34615	strains enterolife	05	04.04.2019	04.04.2029	Strains Enterolife
132.	2019 17027	ocean b+p	05	20.02.2019	20.02.2029	Ocean B+P
133.	2019 16324	ocean methyl trio	05	19.02.2019	19.02.2029	Ocean Methyl Trio
134.	2019 16319	strains cysto	05	19.02.2019	19.02.2029	Strains Cysto
135.	2019 16316	strains gyno	05	19.02.2019	19.02.2029	Strains Gyno
136.	2019 16313	strains vagy	05	19.02.2019	19.02.2029	Strains Vagy
137.	2019 16310	germpill	05	19.02.2019	19.02.2029	Germpill
138.	2019 16308	germactive	05	19.02.2019	19.02.2029	Germactive
139.	2019 116167	ocean smart gummies	05	21.11.2019	21.11.2029	Ocean Smart Gummies
140.	2019 101587	şekil	05	20.10.2019	20.10.2029	
141.	2018 99751	ocean microfer	05	06.11.2018	06.11.2028	Ocean microfer
142.	2018 99748	ocean pizozinc	05	06.11.2018	06.11.2028	Ocean pizozinc
143.	2018 99745	ocean lipozinc	05	06.11.2018	06.11.2028	Ocean lipozinc
144.	2018 99739	extrafer	05	06.11.2018	06.11.2028	Extrafer
145.	2018 99738	ultrazinc	05	06.11.2018	06.11.2028	Ultrazinc




No	Marka Tescil No	Marka Adı	Tescil Kapsamı (Nice Sınıfı)	Koruma Başlangıç Tarihi	Koruma Bitiş Tarihi	Marka Örneği / Şekil
191.	2011 85248	ferliven	05	26.10.2011	26.10.2031	FERLİVEN
192.	2011 85229	feroliven	05	26.10.2011	26.10.2031	FEROLİVEN
193.	2011 42998	magnever	05	20.05.2011	20.05.2031	MAGNEVER
194.	2011 42996	ndl	10	20.05.2011	20.05.2031	NDL
195.	2011 42990	orofine	10	20.05.2011	20.05.2031	OROFİNE
196.	2011 42985	milifine	10	20.05.2011	20.05.2031	MİLİFİNE
197.	2011 42982	arthrovisc	05	20.05.2011	20.05.2031	ARTHROVİSC
198.	2011 42978	orthopen	05	20.05.2011	20.05.2031	ORTHOPEN
199.	2011 42976	sefdinorm	05	20.05.2011	20.05.2031	SEFDİNORM
200.	2011 42971	seftimax	05	20.05.2011	20.05.2031	SEFTİMAX
201.	2011 42963	ortopen	05	20.05.2011	20.05.2031	ORTOPEN
202.	2011 42955	seftin	05	20.05.2011	20.05.2031	SEFTİN
203.	2011 35094	nutrasea	05 / 29	27.04.2011	27.04.2031	NUTRASEA
204.	2011 32861	calyzid	05 / 29	20.04.2011	20.04.2031	CALYZİD
205.	2011 32380	enhanca	05 / 29	19.04.2011	19.04.2031	ENHANCA
206.	2011 22386	ocean	05	19.03.2011	19.03.2031	ocean
207.	2010 67093	hepalex jel	03 / 05	20.10.2010	20.10.2030	Hepalex Jel
208.	2010 23922	acl	03 / 05	12.04.2010	12.04.2030	acl
209.	2009 52983	ocean lipor şekil	05	09.10.2009	09.10.2029	Ocean Lipor
210.	2007 66914	omega3	42	15.12.2007	15.12.2027	omega 3
211.	2007 53439	feminex	05	05.10.2007	05.10.2027	Feminex
212.	2007 52140	cosakondrin msm	05	28.09.2007	28.09.2027	Cosakondrin msm
213.	2007 23971	cogniven	05	02.05.2007	02.05.2027	Cogniven
214.	2007 18103	probiox	05	05.04.2007	05.04.2027	PROBİOX
215.	2007 14525	omezinc	05	22.03.2007	22.03.2027	OMEZİNG³



No	Marka Tescil No	Marka Adı	Tescil Kapsamı (Nice Sınıfı)	Koruma Başlangıç Tarihi	Koruma Bitiş Tarihi	Marka Örneği / Şekil
216.	2007 05414	herbal glo	03 / 05	02.02.2007	02.02.2027	HERBAL GLO
217.	2007 02672	pedifix şekil	05	25.01.2007	25.01.2027	
218.	2007 02671	puomega	05	25.01.2007	25.01.2027	PUROMEGA
219.	2007 02670	ocean	29	25.01.2007	25.01.2027	Ocean
220.	2007 01287	acnesin	05	16.01.2007	16.01.2027	Acnesin
221.	2006 37422	efervit	05	01.08.2006	01.08.2026	efervit
222.	2006 08339	orzax şekil	05	06.03.2006	06.03.2036	
223.	2003 38014	ocean (türk malı)	05	06.11.2003	06.11.2033	OCEAN (TÜRK MALI)

Şirket adına Türk Patent ve Marka Kurumu nezdinde tescilli olan tasarımlar aşağıdaki gibidir:

No	Tasarım Tescil No	Tasarım Adı	Tescil Kapsamı (Locarno Sınıfı)	Koruma Başlangıç Tarihi	Koruma Bitiş Tarihi	Tasarım Örneği / Şekil
1.	2021 013027	İlaç saklama ambalajı	09-03	14.12.2021	14.12.2026	
2.	2021 007670	Şişe (ilaç ve gıda takviyesi için)	09-01	25.06.2021	25.06.2026	
3.	2025 001363	Ambalaj	09-03	18.02.2025	18.02.2030	

Şirket'in halihazırda Türk Patent ve Marka Kurumu nezdinde tescil edilmiş herhangi bir patent ya da faydalı modeli bulunmamaktadır.

ORZAKS
İLAÇ VE KİMYA SAN. TİC. A.Ş.
Akçaburgaz Mah. 153. Sk. No:27/A
Etiler / Beşiktaş / İSTANBUL
Etiler / Beşiktaş / İSTANBUL

Dogrulama Kodu: ab8c6bb0-4b68-4a04-a5a9-e4ecd6a2d96c
<https://spk.gov.tr/dokuman-dogrulama>



Patent Başvurusu 4	
Başlık	: Devedikeni Ekstresi, Enginar Ekstresi, Karahindiba Ekstresi, Kolin, E Vitamini, Alfa Lipoik Asit ve Glutasyon Kombinasyon Formülasyonu
Patent Başvuru Numarası	: 2024/010744
Başvuru Tarihi	: 2024
Özet	: Buluşun ana amacı, devedikeni ekstresi, enginar ekstresi, karahindiba ekstresi, kolin, E vitamini, alfa lipoik asit ve glutasyon içeriklerinin kombinasyonu formülasyonunu içererek karaciğer sağlığını korumak, alkole bağlı olmayan karaciğer yağlanmalarını önlemek, karaciğer hücrelerinin yenilenmesini teşvik ederek karaciğer fonksiyonlarını desteklemek ve hücrelerin oksidatif stresten korunmasına yardımcı olmaktır.

Patent Başvurusu 5	
Başlık	: Bifidobacterium spp. Suşları İçin Besiyeri Optimizasyonu ve Fermentasyon Yöntemi
Patent Başvuru Numarası	: 2024/014536
Başvuru Tarihi	: 2024
Özet	: Buluş, Bifidobakteri suşlarının endüstriyel ölçekte üretilmesine yönelik besiyeri optimizasyonu ve fermentasyon üretim yöntemi ile ilgilidir. Buluşun ana amacı, Bifidobakteri suşlarının üreme koşullarının optimize edilmesi ve fermentasyon profillerinin geliştirilmesiyle endüstriyel üretimde canlı hücre sayısının verimi arttırmak için geliştirilmiş fermentasyon yöntemini sağlamaktır.

Patent Başvurusu 6	
Başlık	: Hemoroid ve Varis Tedavisine Yönelik At Kestanesi Ekstresi, Tavşan Memesi Ekstresi ve Rutin Kompozisyonu
Patent Başvuru Numarası	: 2024/014637
Başvuru Tarihi	: 2024
Özet	: Buluş, hemoroid hastalığı ve varis tedavisinde ağrı azaltıcı ve iyileşme destekleyicisi olarak kullanılmak üzere %20 essin içeren at kestanesi ekstresi, %10 ruskogenin içeren tavşan memesi ekstresi ve rutin içeriklerinin kombinasyonunu içeren bir gıda takviyesi ile ilgilidir. Buluşun ana amacı, at kestanesi ekstresi, tavşan memesi ekstresi ve rutin ekstresi kompozisyonu hemoroid ve varis hastalığının (damarların genişlemesi) semptomatik tedavisinde etkili olmakta ve ağrıyı azaltmada geliştirici destek sağlamaktadır.

Patent Başvurusu 7	
Başlık	: Dermotofitoz Enfeksiyonları Tedavisinde Çay Ağacı Yağı ve Bitkisel Ekstrakt Bazlı Formülasyonların Kullanımı
Patent Başvuru Numarası	: 2024/016576
Başvuru Tarihi	: 2024
Özet	: Buluşun amacı; dermatofitlerin neden olduğu deri, saç ve tırnaktaki keratinize dokuları enfekte eden enfeksiyonların tedavisinde enfeksiyonu azaltarak iyileşme sağlamak, dermatofitoz enfeksiyonlarının semptomlarını hafifletmek, ciltteki mantar enfeksiyonlarının yayılmasını önlemek ve mantar büyümesini engellemek, cildin doğal savunma mekanizmalarını destekleyerek enfeksiyonlara karşı daha güçlü bir bariyer oluşturmak üzere çay ağacı yağı ve çeşitli bitkisel ekstraktları içeren topikal kozmetik formülasyonların yapısını ortaya koymaktır.



Patent Başvurusu 8	
Başlık	: Topikal Ağrı Kesici Olarak Kullanılmak Üzere Nane Yağı, Lavanta Yağı, Papatya Yağı ve Kenevir Yağı Formülasyonu
Patent Başvuru Numarası	: 2024/015723
Başvuru Tarihi	: 2024
Özet	: Buluşun ana amacı; boyun, şakak, alın ve omuz bölgelerinde meydana gelen ağrılara yönelik topikal uygulamalarda kullanılmak üzere nane yağı, lavanta yağı, papatya yağı ve kenevir yağı formülasyonunun sinerjik etkileri ile lokal anestetik etkiler sağlamak ve oluşan enflamasyonu hafifletmektir. Ayrıca, yağların içerdiği aktif bileşenler sayesinde kısa sürede ağrıların semptomatik etkilerini azaltmak ve sakinleştirici etkiler oluşturmaktır.

Patent Başvurusu 9	
Başlık	: Baş Ağrıları Tedavisinde Kullanılmak Üzere Geliştirilmiş Magnezyum Kompozisyonu ve İlgili Üretim Yöntemi
Patent Başvuru Numarası	: 2024/017666
Başvuru Tarihi	: 2024
Özet	: Buluşun ana amacı; migren ve kronik baş ağrılarında semptomları hafifletmek amacıyla geliştirilmiş, nöroprotektif etkileriyle sinir hücrelerini koruyarak baş ağrılarının şiddetini ve sıklığını azaltmayı hedefleyen bir gıda takviyesi ile ilgilidir. Bu gıda takviyesi, magnezyum bisglisinat, magnezyum taurat, koenzim Q10, B2 vitamin ve B12 vitamin içeriklerinin kombinasyonlarını içermektedir. Ayrıca, magnezyum tuzlarının kasları ve kan damarlarını gevşetici etkisiyle gerilim tipi baş ağrılarının hafifletilmesine de katkıda bulunur.

Patent Başvurusu 10	
Başlık	: Fibromiyalji ve Kronik Ağrıların Yönetiminde Gıda Takviyesi Kompozisyonu ve İlgili Üretim Yöntemi
Patent Başvuru Numarası	: 2024/017811
Başvuru Tarihi	: 2024
Özet	: Buluşun ana amacı; fibromiyalji hastalığında görülen kas ve kramp ağrılarını azaltmayı ve düzenli kullanımda kronik ağrıların tedavisinde semptom düzenleyici olmayı hedefleyen bir gıda takviyesi ile ilgilidir. Bu gıda takviyesi, magnezyum malat, magnezyum sitrat, pirolokinolin kinon disodyum, L-triptofan, B6 vitamini ve B12 vitamin içeriklerinin kombinasyonlarını içermektedir.

Patent Başvurusu 11	
Başlık	: Laktik Asit Bakteri Suşlarının Mikrobiyal Flora Koruma ve İyileştirme Amaçlı Kullanımına Yönelik Yöntem
Patent Başvuru Numarası	: 2025/004518
Başvuru Tarihi	: 2025
Özet	: Buluşun amacı laktik asit bakterilerinin insanda sağlık kullanımına yönelik olarak, probiyotik karakterizasyonlarının belirlenmesi ve bu doğrultuda uygun laktik asit bakteri suşlarının seçimine yönelik bir yöntemin yapısını ortaya koymak ve probiyotik kullanım için uygun bir laktik asit bakteri suşunun belirlenmesi ve bu suşu içeren bir gıda bileşimi veya gıda takviyesine ilişkin; gastrointestinal sistemin desteklenmesi, diş sağlığının korunması, bağışıklık sisteminde mikrobiyal dengenin iyileştirilmesi, ishal ve gıda hassasiyetlerinin tedavisi veya önlenmesi gibi sağlık odaklı kullanım alanlarını kapsamaktadır.

Patent Başvurusu 12	
Başlık	: Anksiyete ve Depresyon Yönetimine Yönelik Gıda Takviyesi ve Üretim Yöntemi
Patent Başvuru Numarası	: 2025/005352
Başvuru Tarihi	: 2025
Özet	: Buluşun amacı 5-Hidroksitriptofan (5-HTP), Piridoksal-5-fosfat (Vitamin B6) ve Passiflora incarnata L., Melissa officinalis L., Valeriana officinalis L. bitki ekstraktlarını içeren sinerjik bir gıda takviyesi kompozisyonu yapısını ortaya koymak, depresyon ve anksiyete gibi ruh hali bozukluklarının destekleyici tedavisinde kullanılabilir, doğal ve güvenilir içeriklere sahip bir nutrasötik formülasyon geliştirmek ve sinir sistemi sağlığını koruyan, stres tepkilerini azaltan ve uyku düzenini destekleyen bir formülasyon sunarak kullanıcıların genel psikolojik iyilik halini artırmaktır.

Patent Başvurusu 13	
Başlık	: Nöropatik Semptomların Destekleyici Tedavisinde Kombine Gıda Takviyesi Kompozisyonu
Patent Başvuru Numarası	: 2025/006075
Başvuru Tarihi	: 2025
Özet	: Buluşun amacı nöropatik semptomların destekleyici tedavisinde kullanılmak üzere, sinir sağlığını destekleyen, oksidatif stresi azaltan ve iltihaplanmayı baskılayan etken maddeleri içeren, birbirini tamamlayıcı yapıda iki ayrı kapsül formunda hazırlanmış bir gıda takviyesi yapısını ortaya koymak, farklı farmakokinetik ve biyoyararlanım profillerine sahip etken maddelerin ayrı kapsüllerde formüle edilerek stabiliteilerinin korunması ve sinerjik etkinin optimize edilmesini sağlamak ve kullanıcıya günlük dozun doğru ve kolay şekilde sunulmasını sağlayan, iki kapsülün tek bir ambalaj ünitesi içerisinde bir araya getirildiği pratik ve doz kontrollü bir uygulama şekli sağlamaktır.



Eстетik Bakım'ın Fikri Hakları

Eстетik Bakım adına Türk Patent ve Marka Kurumu nezdinde tescilli olan markalar aşağıdaki gibidir:

No	Marka Tescil No	Marka Adı	Tescil Kapsamı (Nice Sınıfı)	Koruma Başlangıç Tarihi	Koruma Bitiş Tarihi	Marka Örneği / Şekil
1.	2025 055743	naturalnest	03 / 05	30.04.2025	30.04.2035	 NATURALNEST
2.	2022 171865	kendini yenile zamana yenilme	03 / 05	13.11.2022	13.11.2032	
3.	2022 171863	naturalnest	03 / 05	13.11.2022	13.11.2032	 NATURALNEST
4.	2022 171862	magplus	03 / 05	13.11.2022	13.11.2032	
5.	2019 20566	naturalnest joint flex	05	28.02.2019	28.02.2029	NATURALNEST JOINT FLEX
6.	2018 100646	day2day suntab	05	08.11.2018	08.11.2028	
7.	2017 12220	day2day hns güçlü formül	05	08.11.2018	09.11.2027 08.11.2028	



7.5. İhraççının rekabet konumuna ilişkin olarak yaptığı açıklamaların dayanağı:

İhraççının 7.2.1.'de yer alan açıklamalarının dayanağı kaynaklar aşağıda yer almaktadır:

- “Türkiye’de ve Dünyada Takviye Edici Gıdalara Genel Bir Bakış”, Gıda Dergisi, Cilt 47, Sayı 4, Sayfa 576-590 (<http://doi.org/10.15237/gida.GD22021>) (Erişim Tarihi: 01.06.2026),
- “Türkiye ve Dünyada Gıda Takviyeleri”, Sağlık Düşüncesi Dergisi, Sayı 62, Sayfa 78-81 (https://www.medipol.edu.tr/sites/default/files/document/SD_Dergi_Sayisi62-78-81_sayifalar_Muhammed_Masum_Canat.pdf) (Erişim Tarihi: 01.06.2026),
- Grandview Research “2024 yılındaki Bileşene (Vitaminler, Mineraller, Probiyotikler), Forma (Kapsüller, Sakızlar, Sıvılar), Son Kullanıcıya, Uygulamaya, Türe, Dağıtım Kanalına, Bölgeye ve Segment Tahminlerine Göre Besin Takviyeleri Pazar Büyüklüğü, Payı ve Trend Analizi 2025 – 2033 Raporu” (<https://www.grandviewresearch.com/industry-analysis/dietary-supplements-market-report>) (Erişim Tarihi: 01.06.2026),
- Insights10 verileri (<https://www.insights10.com/report/turkey-nutritional-supplements-market-analysis/>) (Erişim Tarihi: 01.06.2026),
- IADSA verileri (<https://www.iadsa.org/global-market-data>), (Erişim Tarihi: 01.06.2026),
- İlaç Endüstrisi İşverenler Sendikası 2024 Türkiye İlaç Sektörü Raporu (https://www.ieis.org.tr/static/shared/publications/pdf/29525pYzr_tr_ilac_sektoru_raporu_2024_.pdf), (Erişim Tarihi: 01.06.2026)

7.6. Personelin ihraççıya fon sağlamasını mümkün kılan her türlü anlaşma hakkında bilgi: Yoktur.

7.7. Son 12 ayda finansal durumu önemli ölçüde etkilemiş veya etkileyebilecek, işe ara verme haline ilişkin bilgiler: Yoktur.

8. GRUP HAKKINDA BİLGİLER

8.1. İhraççının dahil olduğu grup hakkında özet bilgi, grup şirketlerinin faaliyet konuları, ihraççıyla olan ilişkileri ve ihraççının grup içindeki yeri:

Şirket’in yönetim hakimiyetine birlikte haiz olan Yunus Emre ALİMOĞLU ve Selman ALİMOĞLU’nun ortak olduğu ve/veya yönetim hakimiyetine sahip olduğu ilişkili taraf şirketleri bulunmakta olup söz konusu ilişkili taraf şirketlerine ilişkin bilgiler aşağıdaki gibidir:

Şirket Ünvanı	İyon Sağlık Medikal Kozmetik İthalat İhracat Sanayi ve Ticaret A.Ş. (İyon Sağlık)
Faaliyet Konusu	Her türlü tıpta, cerrahide, dişçilikte veya veterinerlikte kullanılan şırınga, iğne, katater, kanül ve benzerlerinin imalatı yapmak başta olmak üzere ana sözleşmesinde yazılı olan diğer işleri yapmaktadır.
Bulunduğu Ülke	Türkiye
Ortaklık Yapısı (*)	Alyors’un %50 oranında, Yunus Emre ALİMOĞLU’nun %20 oranında pay sahibi olduğu şirkettir.



Info Yatırım Danışmanlık ve Yatırım
Barbaros Mah. Jilbino
İç Kapı No: 10
Üniversite Kavşağı V. 39100
Merkezi

ORZAKS
İLAÇ VE KİMYA SAN. TİC. A.Ş.
Arçaburduz Mah. 153 Sk. No: 27 / A
Esenyurt / İSTANBUL
Esenyurt V.D. : 648 059 5486

129

Doğrulama Kodu: ab8c6bb0-4b68-4a04-a5a9-e4ecd6a2d96c
<https://spk.gov.tr/dokuman-dogrulama>



2020 yılına gelindiğinde kapasite artırımı ve yeni yatırımlar kapsamında artan üretim kapasitesi ihtiyacını karşılamak adına Nuvita Fabrikası kurulmuştur.

Bu şekilde Nuvita, söz konusu AR-GE çalışmalarında kurumlar vergisi muafiyeti ve gelir vergisi indirimlerinden yararlanabilmektedir. Nuvita, 2021 yılında İstanbul Üniversitesi Teknoloji Transfer Uygulama ve Araştırma Merkezi ile proje bazlı bir modelde İş Birliği Sözleşmesi imzalamış olup 3 yıl süre ile ortak AR-GE çalışmalarına devam etmiştir.

Nuvita'nın, Şirket'in satışını gerçekleştirmiş olduğu ürünlerin üretimini bünyesinde yer alan fabrikayla gerçekleştirmesinin yanında, ilaç sektörünün önde gelen çeşitli firmalarıyla da yapılan sözleşmelerle fason (*private label*) üretim gerçekleştirmesi hızlı büyümesinin önemli bir sebebidir. 2023 yılında artan üretim ihtiyacını karşılamak için Nuvita Fabrikası'nda katı (tablet, sert kapsül, toz dolum, saşe), likit formlarında üretim hatlarını devreye alınmıştır.

Nuvita Fabrikası'nda 6 yıl süren AR-GE çalışmalarının ardından 2023 yılında, Şirket ürünleri açısından önem arz eden 8 adet probiyotik suşu elde edilmiştir. Suş, literatürde bakteri veya farklı alt türlerin aralarında genetik farklılık bulunan gruplar olarak nitelendirilmektedir. Farklı probiyotik suşlar ise takviye edici gıdaların farklı yararlarını ortaya çıkarmakta olup her probiyotik ürün için hangi suşların kullanıldığının ürün etiketine yazılmaktadır. Bu bağlamda, AR-GE çalışmaları sonucu 8 adet farklı probiyotik suş, Şirket'in ürün yelpazesini genişletmesi bakımından oldukça önemli bir gelişme olmuştur.

Probiyotikler, DSÖ tarafından, yeterli miktarda tüketildiğinde sağlık açısından faydalı olan canlı mikroorganizmalar olarak tanımlanmıştır. Bu mikroorganizmalar insan sağlığı için faydalı bakteriler olup bağırsak florasının düzenlenmesine ve bağışıklık sisteminin desteklenmesine yardımcı olur. Nuvita'nın gerçekleştirmiş olduğu AR-GE çalışmaları sonucu elde ettiği probiyotik suşlardan yakın gelecekte üreteceği probiyotiklerin, ticari hacimlerde üretilerek yurt içi ve yurt dışı pazarlara hammadde olarak sunulması planlanmaktadır. Ek olarak Nuvita, eş zamanlı bir biçimde yeni hammaddelerin üretimi için AR-GE çalışmalarını çok yönlü olarak sürdürmeye devam etmektedir.

Nuvita probiyotiklerin üretimi AR-GE çalışmalarının ardından T.C. Sanayi ve Teknoloji Bakanlığı'ndan Teknoloji Odaklı Sanayi Hamlesi programı kapsamında biyoteknolojik yöntemlerle hammadde üretimi projesini gerçekleştirmek üzere 13.01.2023 tarihli 547606 numaralı yatırım teşvik belgesi olarak AR-GE çalışmalarını sürdürecektir. Bu kapsamda çeşitli faiz ve vergi istisnası teşviklerinden faydalanacaktır. 2023 yılı itibarıyla yatırımlara başlanmıştır.



Nuvita'ya ilişkin diğer detaylara, aşağıdaki tabloda yer verilmiştir.

Ticaret Unvanı	Nuvita İlaç ve Kimya Sanayi Ticaret A.Ş.
Kuruluş Tarihi	27.06.2013
Fiili Faaliyet Konusu	Kimyevi, beşeri, veteriner, zirai ilaçların ve özel beslemeye yönelik gıda takviyeli her türlü ürünlerin imalatı, dahili toptan ticareti, depolanması, ambalajlanması, ithalatı ve ihracatını yapmaktadır.
Sermaye Tutarı	400.000.000 TL
Ortaklık Yapısı	Orzaks İlaç ve Kimya Sanayi Ticaret A.Ş. (%100)
Yönetim Kurulu Üyeleri	Selman ALİMOĞLU – Yönetim Kurulu Başkanı Yunus Emre ALİMOĞLU – Yönetim Kurulu Başkan Vekili
Ticaret Müdürlüğü	İstanbul Ticaret Sicili Müdürlüğü
Ticaret Sicil Numarası	874367-0
Yedekleri (31.03.2026)	69.621.870 TL
Faaliyet Kar / Zararları (31.03.2026)	604.304.683 TL
Kurulduğu Ülke ve Merkezi	Türkiye/İstanbul
Kalan Sermaye Taahhüdü	Yoktur.

Şirket'in doğrudan kontrolünde olan yurt dışındaki bağlı ortaklıklar:

1. Orzax INC.

Orzax INC., 28.01.2021 tarihinde ABD'de kurulmuş olup 901 Mittel Drive, Wood Dale, IL, CH, 60191 adresinde faaliyet göstermektedir. Orzax INC.'nin sermayesini temsil eden payların tamamı Orzaks'a ait olup Orzax INC. Orzaks'ın ABD'deki bağlı ortaklığıdır.

Orzax INC. Kuzey Amerika'da online kanallar üzerinden Orzaks ürünlerinin satışını gerçekleştirmektedir.

Orzax INC.'ye ilişkin diğer detaylara, aşağıdaki tabloda yer verilmiştir.

Ticaret Unvanı	Orzax INC.
Kuruluş Tarihi	28.01.2021
Fiili Faaliyet Konusu	Kuzey Amerika'da online kanallar üzerinden Orzaks ürünlerinin satışını gerçekleştirmektedir.
Sermaye Tutarı	1.000 USD
Ortaklık Yapısı	Orzaks İlaç ve Kimya Sanayi Ticaret A.Ş. (%100)
Yönetim Kurulu Üyeleri	Selman ALİMOĞLU
Ticaret Müdürlüğü	Illinois Secretary of State
Ticaret Sicil Numarası	73137713
Kurulduğu Ülke ve Merkezi	ABD/Chicago
Kalan Sermaye Taahhüdü	Yoktur.



2. Orzax LTD.

Orzax LTD, 19.11.2021 tarihinde Birleşik Krallık'ta kurulmuş olup Snf C332 Clyde House, Reform Road, Maidenhead, Berkshire, Birleşik Krallık adresinde faaliyet göstermektedir. Orzax LTD.'nin sermayesini temsil eden payların tamamı Orzaks'a ait olup Orzax LTD., Orzaks'ın Birleşik Krallık'taki bağlı ortaklığıdır.

Orzax LTD., Birleşik Krallık'ta online kanallar üzerinden Orzaks ürünlerinin satışını gerçekleştirmektedir.

Orzax LTD.'ye ilişkin diğer detaylara, aşağıdaki tabloda yer verilmiştir.

Ticaret Unvanı	Orzax LTD.
Kuruluş Tarihi	19.11.2021
Fiili Faaliyet Konusu	Birleşik Krallık'ta online kanallar üzerinden Orzaks ürünlerinin satışını gerçekleştirmektedir.
Sermaye Tutarı	100 GBP
Ortaklık Yapısı	Orzaks İlaç ve Kimya Sanayi Ticaret A.Ş. (%100)
Yönetim Kurulu Üyeleri	Abdülvahap DEMİR (Director)
Ticaret Müdürlüğü	Registrar of Companies for England and Wales
Ticaret Sicil Numarası	13755611
Kurulduğu Ülke ve Merkezi	Birleşik Krallık/Maidenhead
Kalan Sermaye Taahhüdü	Yoktur.

3. Orzax SP. ZOO.

Orzax SP. ZOO., 11.03.2024 tarihinde Polonya'da kurulmuş olup Złota 75A/7, 00-819 Varşova, Polonya adresinde faaliyet göstermektedir. Orzax SP. ZOO.'nun sermayesini temsil eden payların %75'i Orzaks'a ait olup Orzax SP. ZOO., Orzaks'ın Polonya'daki bağlı ortaklığıdır.

Orzax SP. ZOO., Polonya'da online kanallar üzerinden Orzaks ürünlerinin satışını gerçekleştirmektedir.

Orzax SP. ZOO.'ya ilişkin diğer detaylara, aşağıdaki tabloda yer verilmiştir.

Ticaret Unvanı	Orzax SP. ZOO.
Kuruluş Tarihi	11.03.2024
Fiili Faaliyet Konusu	Polonya'da online kanallar üzerinden Orzaks ürünlerinin satışını gerçekleştirmektedir.
Sermaye Tutarı	300.000 Polonya Zlotisi
Ortaklık Yapısı	Orzaks İlaç ve Kimya Sanayi Ticaret A.Ş. (%75) Bedirhan Yıldırım (%25)
Yönetim Kurulu Üyeleri	Igor Piotr SUMARA, Bedirhan YILDIRIM
Ticaret Müdürlüğü	Krajowy Rejestr Sądowy
Ticaret Sicil Numarası	0001093346
Kurulduğu Ülke ve Merkezi	Polonya/Varşova
Kalan Sermaye Taahhüdü	Yoktur.



4. Orzax GmbH

Orzax GmbH, 15.09.2023 tarihinde Almanya'da kurulmuş olup Hermann-Löns-Straße 10, 53347 Alfter, Almanya adresinde faaliyet göstermektedir. Orzax GmbH'nin sermayesinin %75'ini temsil eden paylar Orzaks'a olup Orzax GmbH, Orzaks'ın Almanya'daki bağlı ortaklığıdır.

Orzax GmbH Almanya'da online kanallar üzerinden Orzaks ürünlerinin satışını gerçekleştirmektedir.

Orzax GmbH'ye ilişkin diğer detaylara, aşağıdaki tabloda yer verilmiştir.

Ticaret Unvanı	Orzax GmbH
Kuruluş Tarihi	15.09.2023
Fiili Faaliyet Konusu	Almanya'da online kanallar üzerinden Şirket'in ürünlerinin satışını gerçekleştirmektedir.
Sermaye Tutarı	25.000 Avro
Ortaklık Yapısı	Orzaks İlaç ve Kimya Sanayi Ticaret A.Ş. (%75)
Sorumlu Müdür	Harun ÇALIŞKAN
Ticaret Müdürlüğü	Handelsregister B des Amtsgerichts Köln
Ticaret Sicil Numarası	HRB 116444
Kurulduğu Ülke ve Merkezi	Almanya/Alfter
Kalan Sermaye Taahhüdü	Yoktur.

5. TOO Orzax

TOO Orzax, 07.08.2023 tarihinde Kazakistan'da kurulmuş olup Koktem-1 No:15A Pk.050040 Almatı/Kazakistan adresinde faaliyet göstermektedir TOO Orzax'ın sermayesini temsil eden payların tamamı Orzaks'a ait olup TOO Orzax, Orzaks'ın Kazakistan'daki bağlı ortaklığıdır.

TOO Orzax'ın, Kazakistan'da yurt içi pazarlama ve satış faaliyetlerini gerçekleştirilmesi planlanmaktadır.

TOO Orzax'a ilişkin diğer detaylara, aşağıdaki tabloda yer verilmiştir.

Ticaret Unvanı	TOO Orzax
Kuruluş Tarihi	07.08.2024
Fiili Faaliyet Konusu	Kazakistan'da yurt içi pazarlama ve satış faaliyetlerini gerçekleştirilmesi planlanmaktadır.
Sermaye Tutarı	500.000 USD
Ortaklık Yapısı	Orzaks İlaç ve Kimya Sanayi Ticaret A.Ş. (%100)
Sorumlu Müdür	Nurettin AKTAŞ
Ticaret Müdürlüğü	-
Ticaret Sicil Numarası	240840008677
Kurulduğu Ülke ve Merkezi	Kazakistan/Almatı
Kalan Sermaye Taahhüdü	Yoktur.

6. TOO Orzax Central Asia

TOO Orzax Central Asia, 28.04.2025 tarihinde Kazakistan'da kurulmuş olup Microdistrict Zhana Kala, Street 9, Building 21/1, Apartment 46 Türkistan/Kazakistan, adresinde faaliyet göstermektedir. TOO Orzax Central Asia'nın sermayesini temsil eden payların tamamı Orzaks'a ait olup TOO Orzax Central Asia, Orzaks'ın Kazakistan'daki bağlı ortaklığıdır.

TOO Orzax Central Asia'nın, üretim ve ihracat (*Yurt içi satışlarını TOO Orzax üzerinden gerçekleştirecektir.*) faaliyetlerini gerçekleştirilmesi planlanmaktadır.

TOO Orzax Central Asia'ya ilişkin diğer detaylara, aşağıdaki tabloda yer verilmiştir.

Ticaret Unvanı	TOO Orzax Central Asia
Kuruluş Tarihi	28.04.2025
Fiili Faaliyet Konusu	Üretim ve ihracat (<i>Yurt içi satışlarını TOO Orzax üzerinden gerçekleştirecektir.</i>) faaliyetlerini gerçekleştirilmesi planlanmaktadır.
Sermaye Tutarı	5.000.000 USD
Ortaklık Yapısı	Orzaks İlaç ve Kimya Sanayi Ticaret A.Ş. (%100)
Sorumlu Müdür	Nurettin AKTAŞ
Ticaret Müdürlüğü	-
Ticaret Sicil Numarası	250440035611
Kurulduğu Ülke ve Merkezi	Kazakistan/Türkistan
Kalan Sermaye Taahhüdü	5.000.000 USD

7. Orzax L.L.C-FZ

Orzax L.L.C-FZ, 11.12.2025 tarihinde BAE'de kurulmuş olup Meydan Grandstand, 6th floor, Meydan Road, Nad Al Sheba, Dubai/BAE adresinde faaliyet göstermektedir. Orzax L.L.C-FZ'nin sermayesini temsil eden payların tamamı Orzaks'a ait olup Orzax L.L.C-FZ, Orzaks'ın BAE'deki bağlı ortaklığıdır.

Orzax L.L.C-FZ'nin, BAE'deki pazarlama ve satış faaliyetlerini gerçekleştirilmesi planlanmaktadır.

Orzax L.L.C-FZ'ye ilişkin diğer detaylara, aşağıdaki tabloda yer verilmiştir.

Ticaret Unvanı	Orzax L.L.C-FZ
Kuruluş Tarihi	11.12.2025
Fiili Faaliyet Konusu	BAE'deki pazarlama ve satış faaliyetlerini gerçekleştirilmesi planlanmaktadır.
Sermaye Tutarı	1.000.000 USD
Ortaklık Yapısı	Orzaks İlaç ve Kimya Sanayi Ticaret A.Ş. (%100)
Sorumlu Müdür	Harun ÇALIŞKAN
Ticaret Müdürlüğü	Meydan-Free Zone
Ticaret Sicil Numarası	2540257
Kurulduğu Ülke ve Merkezi	BAE/Dubai
Kalan Sermaye Taahhüdü	1.000.000 USD

Şirket'in dolaylı kontrolünde olan bağlı ortaklıklar:

Şirket'in işbu İzahname tarihi itibarıyla Nuvita aracılığıyla dolaylı olarak iştirak ettiği bağlı ortaklığı bulunmaktadır. Şirket'in dolaylı olarak kontrol ettiği bağlı ortaklığa ilişkin bilgiler aşağıda temin edilmiştir.

1) Estetik Bakım

Estetik Bakım, 27.09.2011 tarihinde İstanbul'da kurulmuş bir kozmetik ürünleri şirkettir. Nuvita'nın %100 bağlı ortaklığıdır. Nuvita'nın Orzaks'ın %100 bağlı ortaklığı olması nedeniyle Orzaks, Estetik Bakım üzerinde dolaylı kontrole sahiptir. Estetik Bakım'ın sahip olduğu NaturalNest marka gıda takviyesi ürünleri ve Day2Day marka kolajen ürünlerinin ruhsatları Nuvita'nın satışlarında kullanılmaktadır. Estetik Bakım, işbu İzahname tarihi itibarıyla gayrifaaldir.

Estetik Bakım'a ilişkin diğer detaylara, aşağıdaki tabloda yer verilmiştir.

Ticaret Unvanı	Estetik Bakım ve Sağlık Ürünleri Ticaret Ltd. Şti.
Kuruluş Tarihi	27.09.2011
Fiili Faaliyet Konusu	Kozmetik sanayi ürünleri, kişisel bakım ürünleri, dermokozmetik ürünleri, ıtriyat malzemeleri, bijuteri ürünleri, cilt bakım ve güzellik ürünleri, imalatını, alımını, satımını, ithalatını ve ihracatını yapmaktadır.
Sermaye Tutarı	1.000.000 TL
Ortaklık Yapısı	Nuvita İlaç ve Kimya Sanayi Ticaret A.Ş. (%100) (*)
Müdür	Nuvita İlaç ve Kimya Sanayi Ticaret A.Ş. (adına hareket eden gerçek kişi: Yunus Emre ALİMOĞLU)
Ticaret Müdürlüğü	İstanbul Ticaret Sicili Müdürlüğü
Ticaret Sicil Numarası	791413-0
Yedekleri (31.03.2026)	-
Faaliyet Kar / Zararları (31.03.2026)	76.053 TL
Kurulduğu Ülke ve Merkezi	Türkiye/İstanbul
Kalan Sermaye Taahhüdü	Yoktur.

(*) Estetik Bakım'ın sermayesinin %100'üne sahip olan Nuvita'nın sermayesini teşkil eden payların tamamı Orzaks'a aittir. Bu nedenle Orzaks, Estetik Bakım'da %100 oranında dolaylı pay sahipliğine sahiptir.

9. MADDİ VE MADDİ OLMAYAN DURAN VARLIKLAR HAKKINDA BİLGİLER

9.1. Maddi duran varlıklar hakkında bilgiler:

9.1.1. İzahnamede yer alması gereken son finansal tablo tarihi itibarıyla ihraççının finansal kiralama yolu ile edinilmiş bulunanlar dahil olmak üzere sahip olduğu ve yönetim kurulu kararı uyarınca ihraççı tarafından edinilmesi planlanan önemli maddi duran varlıklara ilişkin bilgi:

Grup'un finansal tablo dönemleri itibarıyla maddi duran varlıklarının detayı aşağıdaki tabloda yer almakta olup aynı zamanda yapmış olduğu maddi duran varlık yatırımlarına ilişkin bilgiler de detaylı olarak aşağıda yer almaktadır.

Maddi Duran Varlıklar - Net Defter Değeri (TL)	31.12.2023	31.12.2024	31.12.2025	31.03.2026
Araziler ve Arsalar	0	0	36.199.956	36.199.956
Binalar	0	0	0	0
Tesis, Makine ve Cihazlar	416.651.544	372.291.362	378.894.211	378.348.825
Taşıtlar	8.069.250	13.982.579	16.252.110	18.949.587
Demirbaşlar	48.331.005	55.574.257	77.931.245	78.447.635
Özel Maliyetler	125.368.835	129.349.458	119.151.183	122.406.261
Yapılmakta Olan Yatırımlar	0	0	91.277.654	91.277.654
Toplam	598.420.634	571.197.656	719.706.359	725.629.918

Maddi Duran Varlıklar - Alımlar (TL)	31.12.2023	31.12.2024	31.12.2025	31.03.2026
Araziler ve Arsalar	0	0	36.199.956	0
Binalar	0	0	0	0
Tesis, Makine ve Cihazlar	124.266.846	24.963.789	81.339.484	18.776.788
Taşıtlar	38.984.817	20.346.662	17.419.608	6.120.893
Demirbaşlar	44.032.169	23.427.715	43.346.922	6.057.965
Özel Maliyetler	56.850.815	64.028.329	43.822.088	14.753.631
Yapılmakta Olan Yatırımlar	1.066.281	0	91.277.654	0
Toplam	265.200.928	132.766.495	313.405.712	45.709.277

Finansal tablo dönemleri itibarıyla Grup'un maddi duran varlık çıkışlarına ilişkin bilgiler aşağıdaki tabloda yer almaktadır.

Maddi Duran Varlıklar - Çıkışlar (TL)	31.12.2023	31.12.2024	31.12.2025	31.03.2026
Araziler ve Arsalar	-89.911.855	0	0	0
Binalar	0	0	0	0
Tesis, Makine ve Cihazlar	-5.752.778	0	-1.772.235	0
Taşıtlar	-6.177.412	-7.302.807	-10.921.715	0
Demirbaşlar	-2.042.757	-315.099	-3.875.445	-171.632
Özel Maliyetler	-31.097	0	-462.274	0
Yapılmakta Olan Yatırımlar	0	0	0	0
Toplam	-103.915.899	-7.617.906	-17.031.669	-171.632

Finansal tablo dönemleri itibarıyla Grup'un bağlı ortaklık devirleri kapsamında oluşan maddi duran varlık çıkışlarına ilişkin bilgiler aşağıdaki tabloda yer almaktadır.

Maddi Duran Varlıklar - Bağlı Ortaklık Çıkışı (TL)	31.12.2023	31.12.2024	31.12.2025	31.03.2026
Araziler ve Arsalar	0	0	0	0
Binalar	-5.720.567	0	0	0
Tesis, Makine ve Cihazlar	-113.612.086	0	0	0
Taşıtlar	-146.940.879	0	0	0
Demirbaşlar	-94.503.620	0	0	0
Özel Maliyetler	-46.086.530	0	0	0
Yapılmakta Olan Yatırımlar	-92.171.763	0	0	0
Toplam	-499.035.445	0	0	0

Grup'un 31.03.2026 tarihi itibarıyla maddi duran varlıklarına ilişkin detaylar aşağıda gösterilmiştir.

Sahip Olunan Maddi Duran Varlıklara İlişkin Bilgiler (31.03.2026)								
Cinsi	Edinildiği Yıl	M ²	Mevkii	Net Defter Değeri (TL)	Kullanım Amacı	Kiraya Verildi ise Kiralayan Kişi / Kurum	Kira Dönemi	Yıllık Kira Tutarı (TL)
Araziler ve Arsalar	2025	11.024,74 m ²	Yalova	36.199.956	Şirket faaliyetlerini gerçekleştirme amaçlı	-	-	-
Tesis, Makine ve Cihazlar	2013-2026	-	İstanbul	378.348.825		-	-	-
Taşıtlar (33 Adet)	2018-2026	-	İstanbul	18.949.587		-	-	-
Demirbaşlar	2012-2026	-	İstanbul	78.447.635		-	-	-
Özel Maliyetler	2013-2026	-	İstanbul	122.406.261		-	-	-
Yapılmakta Olan Yatırımlar	2025	-	İstanbul	91.277.654		-	-	-
Toplam				725.629.918				

Edinilmesi Planlanan Maddi Duran Varlıklara İlişkin Bilgiler:

Şirket'in satmış olduğu ürünlerdeki hammaddelerin üretimine yönelik tesis yatırımı:

Şirket'in bağlı ortaklığı Nuvita, Probiyotikler, Yoğurt Bakterileri, Omega 3, Beta Glukan, Beta Karoten, Astaksantin, Vitamin E Alpha Tocopherol, B12 Siyanokobalamin, Vitamin D3, Vegan Protein hammaddelerini üretmek için Esenyurt/İstanbul'da kiralık alanda fabrika kurulumu gerçekleştirmek üzere T.C. Sanayi ve Teknoloji Bakanlığı'ndan 28.11.2022 tarih ve 547606 numaralı 1. Bölge Yatırım Teşvik Belgesi almış ve kira sözleşmesi imzalamıştır. Söz konusu fabrika binasının üretim şartlarına uygun hale getirilmesi ve 1.200 m² açık, 18.000 m² kapalı alana sahip olması öngörülmektedir. Tesiste, Şirket'in satmış olduğu ürünlerdeki hammaddelerin üretimini yabancı kaynak dışı bağımlılığın azaltılması ve maliyetlerin düşürülmesi hedeflenmektedir.



Söz konusu tesise ilişkin bina inşaat yatırımının öngörülen maliyetinin yaklaşık 320 milyon TL, ihtiyaç duyulan makinelerin toplam yatırım bedelinin ise yaklaşık 880 milyon TL seviyesinde olması beklenmektedir. Söz konusu yatırımın 2026 yılı içerisinde tamamlanması planlanmaktadır.

Yatırımın Türü, Adı	Yatırıma Başlama Tarihi	Planlanan Yatırım Tutarı (TL)	Tamamlanan Yatırım Tutarı (TL, İşbu İzahname Tarihi İtibarıyla)	Tamamlanma Derecesi (%)	Finansman Şekli
Şirket'in Satmış Olduğu Ürünlerdeki Hammaddelerin Üretimine Yönelik Tesis Yatırımı	2024 Yılı	1.200.000.000	298.707.747	24,9	%30'luk kısmının özkaynaklar ile, %25'lik kısmının finansal borçlanma ile,%45'lik kısmının halka arz geliri (*) ile finanse edilmesi planlanmaktadır.

Doğu Avrupa ve Asya pazarlarına yönelik üretim tesisi yatırımı:

Şirket, Kazakistan'da gıda takviyesi ürünlerini üreteceği Doğu Avrupa ve Asya pazarlarına yönelik üretim tesisi kurma kararı almıştır. Şirket'in %100 oranında bağlı ortaklığı olarak Kazakistan'ın Türkistan şehrinde kurulan TOO Orzax Central Asia ünvanlı şirket tarafından Kazakistan'da kurulacak tesis için Kazakistan devletinin sağlayacağı teşviklerin Doğu Avrupa ve Asya pazarlarında daha rekabetçi ve daha karlı iş modeli geliştirilmesine destek olacağı düşünülmektedir. Yatırımın büyüklüğünün 35 milyon Euro olması planlanmakta olup bunun %10'unun özkaynak, %20'sinin halka arz geliri, kalan %70'inin ise uluslararası finans kuruluşu tarafından finanse edilmesi planlanmaktadır.

Kazakistan devletinin sağlayacağı 90 dönüm arazi üzerine kurulu 19.000 m² kapalı alanı olması öngörülen tesisin, kredi anlaşmasının imzalanmasının ardından 30 ay içerisinde üretime hazır hale getirilmesi ve tesisin aylık 3 milyon kutu kapasiteli olması planlanmaktadır. Söz konusu yatırımın 2028 yılı içerisinde tamamlanması planlanmaktadır. Bu kapsamda Şirket'in %100 oranında bağlı ortaklığı olarak Kazakistan'ın Almatı şehrinde TOO Orzax ünvanlı şirketin kuruluşu 2024 yılının Ağustos ayı içerisinde, Kazakistan'ın Türkistan şehrinde TOO Orzax Central Asia ünvanlı şirketin kuruluşu da 2025 yılının Nisan ayı içerisinde gerçekleştirilmiştir. TOO Orzax'ın, Kazakistan'da yurt içi pazarlama ve satış faaliyetlerini, TOO Orzax Central Asia'nın da üretim ve ihracat (Yurt içi satışlar TOO Orzax üzerinden gerçekleştirecektir.) faaliyetlerini gerçekleştirilmesi planlanmaktadır.

Yatırımın Türü, Adı	Yatırıma Başlama Tarihi	Planlanan Yatırım Tutarı (Euro)	Tamamlanan Yatırım Tutarı (Euro, İşbu İzahname Tarihi İtibarıyla)	Tamamlanma Derecesi (%)	Finansman Şekli
Doğu Avrupa ve Asya Pazarlarına Yönelik Üretim Tesisi Yatırımı	2024 Yılı	35.000.000	0	0,0	%10'luk kısmının özkaynaklar ile, %70'lik kısmının finansal borçlanma ile, %20'lik kısmının halka arz geliri (*) ile finanse edilmesi planlanmaktadır.

(*) Halka arzdan elde edilecek net gelirin %50'sinin yukarıda bahsedilen söz konusu yatırımların finansmanında kullanılması planlanmaktadır. Halka arz geliri dışında kalan yatırım tutarının özkaynaklar ve finansal borçlanma yoluyla karşılanması öngörülmektedir. Şirket'in bağlı ortaklıkların yapacağı yatırımların finansmanı için Şirket tarafından ilgili bağlı ortaklıklara aktarılacak kaynaklar; ilgili bağlı ortaklıklara borç verilmesi ve/veya bağlı ortaklıkların yapacağı sermaye artırımlarına katılım sağlanması suretiyle gerçekleştirilecektir.

Finansal ya da Faaliyet Kiralaması Yoluyla Edinilen Maddi Duran Varlıklara İlişkin Bilgiler: Şirket'in satmış olduğu ürünlerdeki hammaddelerin üretimine yönelik tesis yatırımı kapsamındaki ihtiyaç duyulan makinelerin teminine yönelik Ziraat Katılım Bankası A.Ş. ile 125.538.940,80 TL tutarında olmak üzere 1 adet finansal kiralama sözleşmesi akdedilmiştir. Söz konusu finansal kiralama sözleşmesi kapsamındaki makine ve ekipmanlar henüz teslim alınmamış olup geri ödeme 22.06.2026 tarihinde yapılacaktır. Akdedilen finansal kiralama sözleşmesine ilişkin detaylar aşağıdaki tabloda yer almaktadır. İlgili finansal kiralama işlemlerine ilişkin geri ödemenin tamamlanmasının ardından, leasing şirketi, son taksit tutarı ile birlikte ek bir fatura düzenleyerek kullanım hakkını devretmekte olup böylece söz konusu varlıklar, Nuvita'nın aktifine geçmiş olacaktır.

Finansal ya da Faaliyet Kiralaması Yoluyla Edinilen Maddi Duran Varlıklara İlişkin Bilgiler					
Cinsi	Kira Dönemi	Kiralama Süresi Sonunda Kiralananın Kime Ait Olacağı	Yıllık Kira Tutarı (TL, 2025)	Kullanım Amacı	Kimden Kiralandığı
Makine ve Ekipman	2023-2026	Nuvita	-	Üretim Faaliyetleri	Ziraat Katılım Bankası A.Ş.

9.1.2. İhraççının maddi duran varlıklarının kullanımını etkileyecek çevre ile ilgili tüm hususlar hakkında bilgi:

Şirket'in bağlı ortaklığı Nuvita'nın üretim faaliyetlerini gerçekleştirdiği Nuvita Fabrikası, Çevre Kanunu ve Çevre Kanunu esas alınarak çıkarılan yürürlükteki mevzuat hükümlerine uygun olarak faaliyetini sürdürmekte, T.C. Çevre, Şehircilik ve İklim Değişikliği Bakanlığı'nın talep ettiği raporlama, bildirim çalışmalarını zamanında ve eksiksiz olarak yapmaktadır.

Nuvita, ilaç üretim sektörünün gerektirdiği T.C. Sağlık Bakanlığı yasa ve yönetmelikleri ile güncel GMP kurallarının yanı sıra, çevre ve iş sağlığı ve güvenliği mevzuatı ile yerel gerekliliklere uyumu sağlamaktadır.

Nuvita Fabrikası'nın faaliyetleri sırasında uyulması gereken yasal mevzuat ve yasalara uyum için alınması gereken aksiyonların tamamı standart operasyon prosedürleri, talimatlar, formlar ile tanımlanarak yönetilmektedir. Yıllık ve aylık üretim ve tüketim oranlarına ilişkin hedeflerin belirlenebilmesi amacıyla, tüketilen elektrik enerjisi, doğalgaz ve su miktarı, atık miktarları takip edilerek üretim verileriyle ilişkilendirilerek raporlanmaktadır.

Nuvita'nın tüm departmanları ve Nuvita'nın hizmet aldığı üçüncü taraf firmalar, üretimlerde sürdürülecek faaliyetlere ilişkin olmak kaydıyla çevre konularındaki mevzuat ve regülasyonların ve diğer şartların (uluslararası standartlar, vb.) takibi, aylık ve yıllık periyotlarda hazırlanan çevresel

göre Çevre İzin ve Lisans Yönetmeliği Ek-1 listesinde yer alan tesislerin atık yönetim planlarını İl Müdürlüklerine onaylatması, diğer tesislerin ise denetimlerde hazır olarak dosyada tutmaları istenmektedir. Nuvita ise Çevre İzin Lisans Yönetmeliği'nce kapsam dışıdır. Bu nedenle duyuruya istinaden, bundan sonraki süreçlerde Atık Yönetim Planı onaylatmaya gerek bulunmayan kuruluşlar arasında yer almaktadır. Atık Yönetim planı formatı hazır olarak Nuvita bünyesinde muhafaza edilmektedir.

Nuvita'nın 16.08.2025 başlangıç ve 16.08.2026 bitiş tarihli tehlikeli atık mali sorumluluk sigortası bulunmaktadır. Sigorta konu kısmında, Çevre Kanunu Kapsamında Bulunan Tehlikeli Atıklar ibaresi içerek şeklinde ilgili şartı sağlamaktadır.

Nuvita Fabrikası'nda revir ve mikrobiyoloji laboratuvarından kaynaklı oluşan tıbbi atıklar iki haftada bir bertaraf edilmek üzere yakma tesisine gönderilmektedir. 01.01.2026-31.12.2026 tarihleri arasında geçerli Tıbbi Atık Kabul Belgesi ve 22.11.2022 tarih ve TS/34/B3/16/608 belge numaralı Temel Seviye Sıfır Atık Belgesi mevcuttur.

Nuvita tarafından mevzuat kapsamında yapılması gereken beyan ve bildirimler (*bekra beyanı, jeneratör beyanı, gekap beyanı, atık beyanı, sıfır atık bildirimini*) zamanında ve eksiksiz olarak yapılmaktadır.

Nuvita, prosedürleri gereği aylık ve yıllık iç denetimler gerçekleştirilmekte olup hazırlanan denetim raporları yönetimle paylaşılmaktadır. Nuvita'nın tüm departmanları ve hizmet alınan üçüncü taraf firmalara uyması gereken çevre kuralları bildirilmektedir.

Nuvita Fabrikası'nda doğal kaynakların korunması için hammadde ve enerji kullanımının azaltılması, atıkların en düşük seviyeye indirilmesi ve geri dönüşümün desteklenmesi esas alınarak, çalışanların çevrenin korunması konusunda bilinçlendirmek amacıyla çevre eğitimleri düzenlenmektedir. Atık yönetimi eğitimleri belirli periyotlarda verilmekte olup tüm çalışan ve yönetim katılımı ile gerçekleştirilmektedir. Düzenli olarak yönetim ile birlikte sürdürülebilirlik toplantıları yapılmaktadır. Her yıl çevre tatbikatı yapılarak, çevre acil durum ekibi ile acil duruma nasıl müdahale edildiği, acil durum sonrasında oluşan atığın nasıl yönetildiği tespit edilmektedir.

Nuvita Fabrikası'nda kullanılan kimyasallar depo ve laboratuvarında, özelliklerine (*patlayıcı, parlayıcı, toksik, aşındırıcı vb.*) uygun olarak depolanmaktadır. Tesiste kullanılan tüm kimyasalların listesi ve bu kimyasallara ait güvenlik bilgi formları mevcut olup kullanılan kimyasalların güvenlik bilgi formları ilgili bölümlerde asılıdır. Üretime katılacak yeni kimyasalların olması durumunda; yıllık depolama miktarları ve güvenlik bilgi formu bilgileri alınarak kimyasal beyanları yenilenmektedir.

Nuvita Fabrikası sınırları içerisinde olası çevresel kazalar (*kimyasal saçılma ve sızıntılar*) ile ilgili çevresel etkisi olan durumlar için, Çevre Acil Eylem Planı hazırlanmış kaza sonrası sürecin yönetimi için uygulanması gereken adımlar ve süreç yönetimi için dokümanlar tanımlanmıştır. Nuvita Fabrikası kurulduğundan bu yana çevre kazası meydana gelmemiştir.

<i>İlişkili Taraflardan Peşin Ödenmiş Giderler</i>	459.586	8.846.981	90.940.840	74.532.808
<i>İlişkili Olmayan Taraflardan Peşin Ödenmiş Giderler</i>	206.485.879	111.953.788	761.292.737	1.004.351.351
Diğer Dönen Varlıklar	68.517.466	172.845.093	216.722.817	322.242.969
Duran Varlıklar	922.080.922	923.693.012	1.161.289.269	1.339.962.433
Finansal Yatırımlar	1.522.219	777.341	3.478.118	3.478.118
Diğer Alacaklar	589.163	2.378.425	3.656.643	3.973.489
<i>İlişkili Olmayan Taraflardan Diğer Alacaklar</i>	589.163	2.378.425	3.656.643	3.973.489
Kullanım Hakkı Varlıkları	268.920.647	216.071.998	208.407.803	374.453.333
Maddi Duran Varlıklar	598.420.634	571.197.656	719.706.359	725.629.918
Maddi Olmayan Duran Varlıklar	19.685.214	119.903.139	207.863.376	219.263.645
<i>Diğer Maddi Olmayan Duran Varlıklar</i>	19.685.214	119.903.139	207.863.376	219.263.645
Peşin Ödenmiş Giderler	1.039.793	13.364.453	18.176.970	13.163.930
Ertelenmiş Vergi Varlığı	31.903.252	0	0	0
Toplam Varlıklar	5.226.477.000	5.522.995.778	8.819.958.159	9.842.727.535
Kısa Vadeli Yükümlülükler	2.743.338.303	2.489.993.459	4.263.303.708	5.286.822.126
Kısa Vadeli Borçlanmalar	397.041.371	8.366.198	2.158.954.262	3.143.777.499
Uzun Vadeli Borçlanmaların Kısa Vadeli Kısımları	817.827.992	1.428.603.656	630.319.171	294.755.612
Diğer Finansal Yükümlülükler	1.213.979	0	2.242.853	963.584
Ticari Borçlar	526.084.191	610.954.327	784.569.319	924.159.358
<i>İlişkili Taraflara Ticari Borçlar</i>	3.208.703	71.901.697	62.114.112	108.140.077
<i>İlişkili Olmayan Taraflara Ticari Borçlar</i>	522.875.488	539.052.630	722.455.207	816.019.281
Çalışanlara Sağlanan Faydalar Kapsamında Borçlar	85.974.476	106.288.195	138.799.806	286.375.237
Diğer Borçlar	216.019.854	11.263.224	47.011.005	20.363.282
<i>İlişkili Olmayan Taraflara Diğer Borçlar</i>	216.019.854	11.263.224	47.011.005	20.363.282
Ertelenmiş Gelirler	16.419.687	26.068.355	64.121.180	38.824.814
Dönem Karı Vergi Yükümlülüğü	337.915.246	11.204.414	134.293.090	150.275.863
Kısa Vadeli Karşılıklar	343.145.469	287.245.090	299.298.872	239.149.778
<i>Çalışanlara Sağlanan Faydalara İlişkin Kısa Vadeli Karşılıklar</i>	7.651.748	22.711.329	25.096.509	31.289.662
<i>Diğer Kısa Vadeli Karşılıklar</i>	335.493.721	264.533.761	274.202.363	207.860.116
Diğer Kısa Vadeli Yükümlülükler	1.696.038	0	3.694.150	188.177.099
Uzun Vadeli Yükümlülükler	393.234.062	217.425.539	693.297.515	1.219.751.756
Uzun Vadeli Borçlanmalar	378.232.153	178.495.642	482.046.167	945.174.192
Diğer Borçlar	3.821.403	0	0	0
<i>İlişkili Olmayan Taraflara Diğer Borçlar</i>	3.821.403	0	0	0
Uzun Vadeli Karşılıklar	11.180.506	36.639.362	38.392.392	65.204.640
<i>Çalışanlara Sağlanan Faydalara İlişkin Uzun Vadeli Karşılıklar</i>	11.180.506	36.639.362	38.392.392	65.204.640
Ertelenmiş Vergi Yükümlülüğü	0	2.290.535	172.858.956	209.372.924
Özkaynaklar	2.089.904.635	2.815.576.780	3.863.356.936	3.336.153.653
Ana Ortaklığa Ait Özkaynaklar	2.089.904.635	2.815.576.780	3.863.356.936	3.336.153.653
Ödenmiş Sermaye	307.000.000	307.000.000	307.000.000	307.000.000
Sermaye Düzeltmesi Olumlu Farkları	530.585.675	530.585.675	530.585.675	530.585.675
Paylara İlişkin Primler	753.264.436	753.264.436	602.611.549	461.958.561
Kar veya Zararda Yeniden Sınıflandırılmayacak Birikmiş Diğer Kapsamlı Gelirler veya Giderler	7.022.483	3.152.526	-1.711.404	0

<i>Tanımlanmış Fayda Planları Yeniden Ölçüm Kazançları/Kayıpları</i>	7.022.483	3.152.526	-1.711.404	-1.711.404
Kar veya Zararda Yeniden Sınıflandırılacak Birikmiş Diğer Kapsamlı Gelirler veya Giderler	0	3.217.776	3.060.833	9.343.628
<i>Yabancı Para Çevrim Farkları</i>	0	3.217.776	3.060.833	9.343.628
Kardan Ayrılan Kısıtlanmış Yedekler	19.238.208	19.238.208	19.238.208	167.025.555
Geçmiş Yıllar Karları/Zararları	-493.613.824	473.864.563	1.349.771.045	1.523.415.669
Dönem Net Karı/Zararı	966.407.657	725.253.596	1.052.801.030	348.535.869
Kontrol Gücü Olmayan Paylar	0	0	0	0
Toplam Kaynaklar	5.226.477.000	5.522.995.778	8.819.958.159	9.842.727.535

(*) Kamu Gözetimi Muhasebe ve Denetim Standartları Kurumu (KGK) tarafından 23.11.2023 tarihinde yapılan açıklamayla birlikte, 31.12.2023 tarihinde veya sonrasında sona eren yıllık raporlama dönemine ait finansal tablolarından itibaren TMS-29 Yüksek Enflasyonlu Ekonomilerde Finansal Raporlama Standardına göre enflasyon muhasebesi uygulamaya başlamıştır. TMS-29, geçerli para birimi yüksek enflasyonlu bir ekonominin para birimi olan işletmelerin, konsolide finansal tabloları da dahil olmak üzere, finansal tablolarında uygulanmaktadır. Söz konusu standart uyarınca, yüksek enflasyonlu bir ekonomiye ait para birimi esas alınarak hazırlanan finansal tablolar, bu para biriminin bilanço tarihindeki satın alma gücünde hazırlanmıştır. Önceki dönem finansal tablolar da karşılaştırma amacıyla karşılaştırmalı bilgiler raporlama dönemi sonundaki cari ölçüm birimi cinsinden ifade edilmiştir. Grup, bu nedenle, 31.12.2023, 31.12.2024 ve 31.12.2025 tarihli konsolide finansal tablolarını da 31.03.2026 tarihi itibarıyla satın alma gücü esasına göre sunmuştur. SPK'nın 28.12.2023 tarih ve 81/1820 sayılı kararı uyarınca, Türkiye Muhasebe/Finansal Raporlama Standartlarını uygulayan finansal raporlama düzenlemelerine tabi ihraççılar ile sermaye piyasası kurumlarının, 31.12.2023 tarihi itibarıyla sona eren hesap dönemlerine ait yıllık finansal raporlarından başlamak üzere TMS-29 hükümlerini uygulamak suretiyle enflasyon muhasebesi uygulamasına karar verilmiştir. TMS-29 uyarınca yapılan yeniden düzenlemeler, TÜİK tarafından yayımlanan Türkiye'deki Tüketici Fiyat Endeksi'nden ("TÜFE") elde edilen düzeltme katsayısı kullanılarak yapılmıştır. 31.03.2026 tarihi itibarıyla, konsolide finansal tabloların düzeltilmesinde kullanılan endeksler ve düzeltme katsayıları aşağıdaki gibidir:

Dönem	Endeks	Düzeltilme Katsayısı
31.03.2026	3.866,74	1,0000
31.03.2025	2.954,69	1,3087
31.12.2025	3.513,87	1,1004
31.12.2024	2.139,47	1,38104
31.12.2023	1.859,38	1,58907

Aktifler

Grup'un aktifleri, 2023 yıl sonunda 5,2 milyar TL iken 2024 yıl sonu itibarıyla temel olarak diğer alacaklar, stoklar ve finansal yatırımlardaki artışa bağlı olarak 2023 yıl sonuna göre %5,7 artışla 5,5 milyar TL'ye yükselmiş olup 2025 yıl sonu itibarıyla da temel olarak ticari alacaklar, diğer alacaklar, stoklar ve peşin ödenmiş giderlerdeki artışa bağlı olarak 2024 yıl sonuna göre %59,7 artışla 8,8 milyar TL'ye yükselmiştir. Grup'un aktifleri, 31.03.2026 tarihi itibarıyla da temel olarak nakit ve nakit benzerleri ve ticari alacaklardaki artışa bağlı olarak 2025 yıl sonuna göre %11,6 artışla 9,8 milyar TL'ye yükselmiştir. Dönen varlıklar aktif toplamının, 2023, 2024 ve 2025 yıl sonları ile 31.03.2026 tarihi itibarıyla sırasıyla %82,4, %83,3, %86,8 ve %86,4'ünü oluşturmuş olup duran varlıklar ise aktif toplamının, 2023, 2024 ve 2025 yıl sonları ile 31.03.2026 tarihi itibarıyla sırasıyla %17,6, %16,7, %13,2 ve %13,6'sını oluşturmuştur.

Dönen Varlıklar

Grup'un dönen varlıkları, 2023 yıl sonunda 4,3 milyar TL iken 2024 yıl sonu itibarıyla finansal yatırımlar, stoklar ve diğer alacaklardaki artışa bağlı olarak 2023 yıl sonuna göre %6,9 artışla 4,6 milyar TL'ye yükselmiş olup 2025 yıl sonu itibarıyla da temel olarak ticari alacaklar, diğer alacaklar, stoklar ve peşin ödenmiş giderlerdeki artışa bağlı olarak 2024 yıl sonuna göre %66,5 artışla 7,7 milyar TL'ye yükselmiştir. Grup'un dönen varlıkları, 31.03.2026 tarihi itibarıyla da temel olarak nakit ve nakit benzerleri ve ticari alacaklardaki artışa bağlı olarak 2025 yıl sonuna göre %11,0 artışla 8,5 milyar TL'ye yükselmiştir. 31.03.2026 tarihi itibarıyla dönen varlıkların %34,5'lik kısmı ticari alacaklardan, %18,6'lık kısmı diğer alacaklardan, %18,5'lik kısmı stoklardan oluşmaktadır.

Nakit ve Nakit Benzerleri

Grup'un nakit ve nakit benzerleri; kasa hesabı, vadeli ve vadesiz mevduatlar ve diğer hazır değerlerden oluşmaktadır. Grup'un nakit ve nakit benzerleri 2023, 2024 ve 2025 yıl sonları ile 31.03.2026 tarihi itibarıyla sırasıyla 103,2 milyon TL, 253,0 milyon TL, 298,6 milyon TL ve 963,1 milyon TL olarak gerçekleşmiştir. Grup'un nakit ve nakit benzerleri tutarları 2024 yıl sonuna göre hammadde alımlarında daha uzun vadeli çalışılmaya başlanması ve iş hacmindeki artış kapsamında %145,2 artışla 253,0 milyon TL'ye yükselmiş olup 2025 yıl sonu itibarıyla da maliyet avantajı sağlaması açısından bazı hammaddelerin peşin ve ön ödemeli alınması kapsamında artış göstererek 2024 yıl sonuna göre %18,0 artışla 298,6 milyon TL'ye yükselmiştir. Grup'un nakit ve nakit benzerleri, 31.03.2026 tarihi itibarıyla ise iş hacmindeki artış ile birlikte kullanılan krediler kapsamında oluşan nakit girişleri çerçevesinde 2025 yıl sonuna göre %222,5 artışla 963,1 milyon TL'ye yükselmiştir.

Grup'un nakit ve nakit benzerlerinin, finansal tablo dönemleri itibarıyla detayı aşağıdaki tabloda yer almaktadır.

Nakit ve Nakit Benzerleri (TL)	31.12.2023	31.12.2024	31.12.2025	31.03.2026
Kasa	246.843	266.542	0	0
Banka	102.941.824	249.352.496	297.271.366	961.529.841
<i>Vadesiz Mevduatlar</i>	<i>102.941.824</i>	<i>188.845.678</i>	<i>172.993.849</i>	<i>702.285.581</i>
<i>Vadeli Mevduatlar</i>	<i>0</i>	<i>60.506.818</i>	<i>124.277.517</i>	<i>259.244.260</i>
Diğer	0	3.406.132	1.371.060	1.607.450
Toplam	103.188.667	253.025.170	298.642.426	963.137.291

Grup'un banka mevduatlarının, finansal tablo dönemleri itibarıyla para birimleri bazında detayı aşağıdaki tabloda yer almaktadır.

Bankadaki Mevduatın Dağılımı (TL)	31.12.2023	31.12.2024	31.12.2025	31.03.2026
TL Mevduat	68.212.100	218.831.655	213.714.310	627.814.334
USD Mevduat	32.238.406	17.565.370	58.996.633	59.888.525
EURO Mevduat	1.943.200	7.458.774	24.206.522	269.067.716
GBP Mevduat	308	60	4.550	3.515.588
CHF Mevduat	0	1.123	6.211	5.064
RUB Mevduat	547.810	5.495.514	343.140	8.614
Toplam	102.941.824	249.352.496	297.271.366	961.529.841

Grup'un finansal tablo dönemleri itibarıyla bloke hesabı bulunmamaktadır.



Kısa Vadeli Finansal Yatırımlar

Grup, hazır değerlerin bir kısmını finansal yatırımlar kalemi altında raporlanan borsa para piyasası fonlarında değerlendirmektedir.

Kısa Vadeli Finansal Yatırımlar (TL)	31.12.2023	31.12.2024	31.12.2025	31.03.2026
Finansal Yatırımlar	143.293.416	377.717.372	25.317.160	44.559.287
Borsa Para Piyasası Fonu	143.293.416	377.717.372	25.317.160	44.559.287
Toplam	143.293.416	377.717.372	25.317.160	44.559.287

Ticari Alacaklar

Grup'un ticari alacakları, 2023, 2024 ve 2025 yıl sonları ile 31.03.2026 tarihi itibarıyla sırasıyla 2,4 milyar TL, 1,5 milyar TL, 2,5 milyar TL ve 2,9 milyar TL olarak gerçekleşmiştir. Ticari alacaklar, 2024 yıl sonunda 2023 yıl sonuna göre %37,4 düşüşle 1,5 milyar TL olarak gerçekleşmiş olup Şirket'in bağlı ortaklıkları Palmiye İlaç, NBT İlaç, İyon Sağlık, Damla Sağlık, Gummy Worlds Sağlık, Biocell İlaç ve The Mossi Sağlık'ın Alyors'a 2023 sonunda devredilerek konsolidasyondan çıkarılması kapsamında 2024 yıl sonu itibarıyla ticari alacaklarda gerileme görülmüştür. Grup'un ticari alacakları, 2025 yıl sonu itibarıyla 2024 yıl sonuna göre %63,2 artışla 2,5 milyar TL'ye yükselmiş olup 31.03.2026 tarihi itibarıyla da 2025 yıl sonuna göre %19,5 artışla 2,9 milyar TL'ye yükselmiştir. Grup'un ticari alacaklarının dönen varlıklara oranı 2023, 2024 ve 2025 yıl sonları ile 31.03.2026 tarihi itibarıyla sırasıyla %55,9, %32,7, %32,1 ve %34,5 olarak gerçekleşmiştir.

Grup'un ticari alacaklarının, finansal tablo dönemleri itibarıyla detayı aşağıdaki tabloda yer almaktadır.

Kısa Vadeli Ticari Alacaklar (TL)	31.12.2023	31.12.2024	31.12.2025	31.03.2026
Ticari Alacaklar	1.357.815.105	748.990.107	1.038.918.500	1.168.006.589
İlişkili Taraflardan Ticari Alacaklar	12.728.811	227.245	23.462.558	31.386.548
İlişkili Olmayan Taraflardan Ticari Alacaklar	1.345.086.294	748.762.862	1.015.455.942	1.136.620.041
Alacak Senetleri	1.046.603.662	755.947.199	1.416.466.533	1.766.273.895
İlişkili Olmayan Taraflardan Alacak Senetleri	1.046.603.662	755.947.199	1.416.466.533	1.766.273.895
Şüpheli Ticari Alacaklar	6.822.871	6.759.228	7.792.020	8.514.974
Şüpheli Ticari Alacaklar Karşılığı (-)	-6.822.871	-6.759.228	-7.792.020	-8.514.974
Toplam	2.404.418.767	1.504.937.306	2.455.385.033	2.934.280.484

Grup'un ilişkili taraflardan olan ticari alacaklarının detayı finansal tablo dönemleri itibarıyla aşağıdaki tabloda yer almaktadır. Orzax INC., Kuzey Amerika'da ve Orzax LTD., Birleşik Krallık'ta online kanallar üzerinden Orzaks ürünlerinin satışını gerçekleştirmekte olup söz konusu şirketler 2024 yıl sonu itibarıyla Orzaks'ın finansal tablolarında konsolide edilmeye başlanan bağlı ortaklıklarıdır. Bu kapsamda söz konusu şirketlerden olan ticari alacaklar, ilgili ülkelerde satışını gerçekleştirmeleri için ilgili şirketlere satılan ürünlere ilişkin olan alacaklardan oluşmaktadır.

İlişkili Taraflardan Ticari Alacaklar (TL)	31.12.2023	31.12.2024	31.12.2025	31.03.2026
İyon Sağlık	0	0	1.463	368.392
Biocell İlaç	0	0	1.056.087	112.838
NBT İlaç	0	0	7.549.966	994.658
Gummy Worlds Sağlık	0	227.245	0	0
The Mossi Sağlık	0	0	9.209.78	42.912.28
Orzax INC.	9.309.729	0	0	0

Orzax LTD.	3.419.082	0	0	0
Palmiye İlaç	0	0	5.645.674	5.937.632
Toplam	12.728.811	227.245	23.462.558	31.386.548

Grup'un 31.03.2026 tarihi itibarıyla ticari alacak tahsil süresi 122 gündür (31.12.2025: 99 gün, 31.12.2024: 125 gün, 31.12.2023: 129 gün).

Stoklar

Grup'un 2023 yıl sonunda 806,9 milyon TL olan stokları, 2024 yıl sonu itibarıyla 2023 yıl sonuna göre %22,5 artışla 988,4 milyon TL'ye, 2025 yıl sonu itibarıyla da 2024 yıl sonuna göre %36,1 artışla 1,3 milyar TL'ye yükselmiş olup 31.03.2026 tarihi itibarıyla da 2025 yıl sonuna göre %17,0 artışla 1,6 milyar TL'ye yükselmiştir. Grup'un ürünlerine olan talebin artmasına bağlı olarak dönemler itibarıyla stok seviyeleri de artırılmıştır. Üretim süreçlerinin iyileştirilmesi sonucunda hammadde bekleme süreleri azaltılarak ürünler, yarı mamül ve mamül seviyelerine geçmiştir. Nuvita fabrikasında üretilen ürünler "mamül" olarak stoklara alınıp daha sonra Orzaks depolarına sevk edildiğinde "ticari mal" olarak sınıflandırılmaktadır.

Grup'un stoklarının, finansal tablo dönemleri itibarıyla detayı aşağıdaki tabloda yer almaktadır.

Stoklar (TL)	31.12.2023	31.12.2024	31.12.2025	31.03.2026
İlk Madde ve Malzeme	354.701.450	362.625.155	713.658.035	762.586.068
Yarı Mamüller	29.553.605	26.460.959	67.484.963	68.996.110
Mamüller	12.629.812	50.888.074	41.273.188	46.804.104
Ticari Mallar	411.853.347	551.321.361	486.191.954	659.917.162
Diğer Stoklar	0	0	37.760.771	37.102.055
Stok Değer Düşüklüğü Karşılığı (-)	-1.794.859	-2.858.573	-670.464	-1.020.233
Toplam	806.943.355	988.436.976	1.345.698.447	1.574.385.266

Grup'un 31.03.2026 tarihi itibarıyla stok devir süresi 187 gündür (31.12.2025: 165 gün, 31.12.2024: 163 gün, 31.12.2023: 110 gün).

Kısa Vadeli Peşin Ödenmiş Giderler

Kısa vadeli peşin ödenmiş giderler, 2023, 2024 ve 2025 yıl sonları ile 31.03.2026 tarihi itibarıyla sırasıyla 206,9 milyon TL, 120,8 milyon TL, 852,2 milyon TL ve 1,1 milyar TL olarak gerçekleşmiştir. Kısa vadeli peşin ödenmiş giderler, 2024 yıl sonunda 2023 yıl sonuna göre %41,6 düşüş göstermiş olup bu düşüş, verilen sipariş avanslarındaki düşüşten kaynaklanmaktadır. Grup'un kısa vadeli peşin ödenmiş giderleri, 2025 yıl sonu itibarıyla ise temel olarak verilen sipariş avanslarında yükseliş ile birlikte alınan reklam ve PR hizmetine bağlı olarak oluşan gelecek aylara ait giderler kapsamında 2024 yıl sonuna göre %605,5 artışla 852,2 milyon TL'ye yükselmiştir. Grup'un kısa vadeli peşin ödenmiş giderleri, 31.03.2026 tarihi itibarıyla da verilen sipariş avanslarındaki artış kapsamında 2025 yıl sonuna göre %26,6 artışla 1,1 milyar TL'ye yükselmiştir. Verilen sipariş avansları, ağırlıklı olarak Nuvita'nın yaptığı stok alımlarına ilişkin verilen avanslardır.

Sermaye Piyasası Kurulu'nun VII-128.1 Pay Tebliği'nin ("Tebliğ") 5. maddesinin 6. fıkrası; "Payları ilk defa halka arz edilecek ortaklıkların izahnamesinde yer alacak en son tarihli finansal tablolarına göre Kurulun ilgili düzenlemelerinde tanımlanan ilişkili taraflarından olan ticari olmayan alacaklarının tüm alacaklar toplamına olan oranı yüzde yirmiyi veya aktif toplamına olan oranı yüzde onu geçemez. Söz konusu oranlara uyum sağlamak amacıyla, ortakların mevcut paylarının satışından elde edilecek fonun ilişkili taraflardan olan alacakların tahsilinde kullanılmasının ve ortaklığın bu hükmün dolanılmasına yol açacak şekilde tekrar alacaklı hale getirilmemesinin ortaklık ve halka arz edenler tarafından taahhüt edilmesi gerekir. Bu taahhüdün Kurulca uygun görülmesi durumunda bu fıkra hükmü uygulanmaz. İlişkili tarafın bir kamu kurumu olması halinde, ilişkili taraflardan olan alacakların hesaplanmasında kamu kurumundan olan alacaklar dikkate alınmaz." hükmü dikkate alındığında; 31.03.2026 tarihi itibarıyla ilgili Tebliğ hükmünde belirtilen oranın üzerinde ilişkili taraflardan diğer alacak bakiyesi bulunmasına karşılık, ilişkili taraflarca yapılacak ödemeler sonrasında ilişkili taraflardan diğer alacak bakiyesi kalması halinde, Şirket paylarının halka arzında ortak satışı kapsamında Yunus Emre ALİMOĞLU tarafından satılacak paylar karşılığında elde edilecek fon ile Şirket'in ilişkili taraflardan kalan diğer alacak bakiyelerinin fonun elde edilmesini takiben 2 iş günü içinde kapatılacağı, bununla birlikte Tebliğ'in bu ilgili hükmünün dolanılmasına yol açacak şekilde Şirket'in tekrar alacaklı hale getirilmeyeceği hususunda Yunus Emre ALİMOĞLU tarafından 18.05.2026 tarihli taahhütname verilmiştir.

Diğer Dönen Varlıklar

Grup'un 2023 yıl sonunda 68,5 milyon TL olan diğer dönen varlıkları, 2024 yıl sonunda 2023 yıl sonuna göre %152,3 artışla 172,8 milyon TL'ye, 2025 yıl sonunda 2024 yıl sonuna göre %25,4 artışla 216,7 milyon TL'ye, 31.03.2026 tarihi itibarıyla da 2025 yıl sonuna göre %48,7 artışla 322,2 milyon TL'ye yükselmiştir. Diğer dönen varlıkların önemli bir kısmı devreden KDV kaleminden oluşmaktadır. Devreden KDV, belli dönemlerde nakit yada ödenecek vergilerden mahsup yoluyla iade olarak talep edilmekte olup iade talep edilip süreç tamamlanana kadar "diğer dönen varlıklar" kalemi içerisinde takip edilmektedir.

Grup'un diğer dönen varlıklarının, finansal tablo dönemleri itibarıyla detayı aşağıdaki tabloda yer almaktadır.

Diğer Dönen Varlıklar (TL)	31.12.2023	31.12.2024	31.12.2025	31.03.2026
Devreden KDV	65.235.893	167.271.092	214.485.029	318.066.760
İş Avansları	493.831	189.817	770.162	1.742.853
Mahsup Edilmesi Gereken KDV	0	133.318	14.917	0
Personele Verilen Avanslar	2.753.955	5.250.866	1.452.709	2.408.048
Diğer	33.787	0	0	25.308
Toplam	68.517.466	172.845.093	216.722.817	322.242.969

Duran Varlıklar

Grup'un duran varlıkları, finansal yatırımlar, diğer alacaklar, kullanım hakkı varlıkları, maddi olmayan varlıklar, maddi olmayan duran varlıklar, ertelenmiş vergi varlığı ve peşin ödenmiş giderlerden oluşmaktadır. Grup'un duran varlıkları, 2023 yıl sonunda 922,1 milyon TL iken 2024 yıl sonu itibarıyla 2023 yıl sonuna göre %0,2 oranında sınırlı artışla 923,7 milyon TL'ye, 2025 yıl sonu itibarıyla da 2024 yıl sonuna göre %25,7 artışla 1,2 milyar TL'ye yükselmiş olup 31.03.2026 tarihi itibarıyla da 2025 yıl sonuna göre %15,4 artışla 1,3 milyar TL'ye yükselmiştir. 31.03.2026 tarihi itibarıyla da 2025 yıl sonuna göre %15,4 artışla 1,3 milyar TL'ye yükselmiştir.

itibarıyla duran varlıkların %54,2'lik kısmı maddi duran varlıklardan, %27,9'luk kısmı kullanım hakkı varlıklarından, %16,4'lük kısmı da maddi olmayan duran varlıklardan oluşmaktadır.

Uzun Vadeli Finansal Yatırımlar

2024 ve 2025 yıl sonu ile 31.03.2026 tarihi itibarıyla Grup'un uzun vadeli finansal yatırımları; Grup'un portföyündeki yatırım fonlarını içermektedir. 2023 yıl sonunda sınıflandırılan, Orzax INC., Orzax GmbH ve Orzax LTD., Şirket'in sırasıyla ABD, Almanya ve İngiltere'de sahibi olduğu ve ilgili tarih itibarıyla finansal tablolarda konsolide edilmeyen bağlı ortaklıklarını içermektedir. Şirket'in yurt dışında kurmuş olduğu söz konusu bağlı ortaklıklar, ilgili tarih itibarıyla sermaye değeri üzerinden takip edilmiş olup 2024 yıl sonu itibarıyla ise konsolide edilmeye başlanmıştır.

Uzun Vadeli Finansal Yatırımlar (TL)	31.12.2023	31.12.2024	31.12.2025	31.03.2026
Girişim Sermayesi Fonu	777.341	777.341	3.478.118	3.478.118
Orzax GmbH	67.475	0	0	0
Orzax INC.	602.628	0	0	0
Orzax LTD.	74.775	0	0	0
Toplam	1.522.219	777.341	3.478.118	3.478.118

Maddi Duran Varlıklar

Grup'un 2023 yıl sonunda 598,4 milyon TL olan maddi duran varlıkları, 2024 yıl sonu itibarıyla 2023 yıl sonuna göre %4,5 düşüyle 571,2 milyon TL'ye gerilemiş olup 2025 yıl sonu itibarıyla ise yapılan alımlar çerçevesinde 2024 yıl sonuna göre %26,0 artışla 719,7 milyon TL'ye yükselmiştir. Grup'un maddi duran varlıkları, 31.03.2026 tarihi itibarıyla da 2025 yıl sonuna göre %0,8 oranında sınırlı artışla 725,6 milyon TL'ye yükselmiştir.

Grup'un finansal tablo dönemleri itibarıyla maddi duran varlıklarının detayı aşağıdaki tabloda yer almakta olup aynı zamanda yapmış olduğu maddi duran varlık yatırımlarına ilişkin bilgiler de detaylı olarak aşağıda yer almaktadır.

Maddi Duran Varlıklar - Net Defter Değeri (TL)	31.12.2023	31.12.2024	31.12.2025	31.03.2026
Araziler ve Arsalar	0	0	36.199.956	36.199.956
Binalar	0	0	0	0
Tesis, Makine ve Cihazlar	416.651.544	372.291.362	378.894.211	378.348.825
Taşıtlar	8.069.250	13.982.579	16.252.110	18.949.587
Demirbaşlar	48.331.005	55.574.257	77.931.245	78.447.635
Özel Maliyetler	125.368.835	129.349.458	119.151.183	122.406.261
Yapılmakta Olan Yatırımlar	0	0	91.277.654	91.277.654
Toplam	598.420.634	571.197.656	719.706.359	725.629.918

Maddi Duran Varlıklar - Alımlar (TL)	31.12.2023	31.12.2024	31.12.2025	31.03.2026
Araziler ve Arsalar	0	0	36.199.956	0
Binalar	0	0	0	0
Tesis, Makine ve Cihazlar	124.266.846	24.963.789	81.339.484	77.767.880
Taşıtlar	38.984.817	20.346.662	17.419.608	6.120.893
Demirbaşlar	44.032.169	23.427.715	43.346.922	5.857.965
Özel Maliyetler	56.850.815	64.028.329	43.822.088	14.753.681
Yapılmakta Olan Yatırımlar	1.066.281	0	91.277.654	0
Toplam	265.200.928	132.766.495	313.405.712	45.709.279



Finansal tablo dönemleri itibarıyla Grup'un maddi duran varlık çıkışlarına ilişkin bilgiler aşağıdaki tabloda yer almaktadır.

Maddi Duran Varlıklar - Çıkışlar (TL)	31.12.2023	31.12.2024	31.12.2025	31.03.2026
Araziler ve Arsalar	-89.911.855	0	0	0
Binalar	0	0	0	0
Tesis, Makine ve Cihazlar	-5.752.778	0	-1.772.235	0
Taşıtlar	-6.177.412	-7.302.807	-10.921.715	0
Demirbaşlar	-2.042.757	-315.099	-3.875.445	-171.632
Özel Maliyetler	-31.097	0	-462.274	0
Yapılmakta Olan Yatırımlar	0	0	0	0
Toplam	-103.915.899	-7.617.906	-17.031.669	-171.632

Finansal tablo dönemleri itibarıyla Grup'un bağlı ortaklık devirleri kapsamında oluşan maddi duran varlık çıkışlarına ilişkin bilgiler aşağıdaki tabloda yer almaktadır.

Maddi Duran Varlıklar - Bağlı Ortaklık Çıkışı (TL)	31.12.2023	31.12.2024	31.12.2025	31.03.2026
Araziler ve Arsalar	0	0	0	0
Binalar	-5.720.567	0	0	0
Tesis, Makine ve Cihazlar	-113.612.086	0	0	0
Taşıtlar	-146.940.879	0	0	0
Demirbaşlar	-94.503.620	0	0	0
Özel Maliyetler	-46.086.530	0	0	0
Yapılmakta Olan Yatırımlar	-92.171.763	0	0	0
Toplam	-499.035.445	0	0	0

Maddi Olmayan Duran Varlıklar

Grup'un maddi olmayan duran varlıkları, 2023 yıl sonunda 19,7 milyon TL iken, 2024 yıl sonu itibarıyla 2023 yıl sonuna göre %509,1 artışla 119,9 milyon TL'ye, 2025 yıl sonuna göre %73,4 artışla 207,9 milyon TL'ye, 31.03.2026 tarihi itibarıyla da 2025 yıl sonuna göre %5,5 artışla 219,3 milyon TL'ye yükselmiştir. Grup'un maddi olmayan duran varlıkları, AR-GE teşvikleri kapsamında yapılan yatırım harcamalarının aktifleştirilmesi kapsamında artış göstermiştir.

Grup'un maddi olmayan duran varlıklarının detayı, finansal tablo dönemleri itibarıyla aşağıda yer almaktadır.

Diğer Maddi Olmayan Duran Varlıklar - Maliyet (TL)	31.12.2023	31.12.2024	31.12.2025	31.03.2026
Haklar	32.018.725	140.734.777	260.471.988	285.764.121
Toplam	32.018.725	140.734.777	260.471.988	285.764.121

Diğer Maddi Olmayan Duran Varlıklar - Birikmiş Amortisman (TL)	31.12.2023	31.12.2024	31.12.2025	31.03.2026
Haklar	12.333.511	20.831.638	52.608.612	66.500.476
Toplam	12.333.511	20.831.638	52.608.612	66.500.476

Diğer Maddi Olmayan Duran Varlıklar - Net Defter Değeri (TL)	31.12.2023	31.12.2024	31.12.2025	31.03.2026
Haklar	19.685.214	119.903.139	207.863.376	219.263.645
Toplam	19.685.214	119.903.139	207.863.376	219.263.645

Grup'un maddi olmayan duran varlıkları içerisinde yer alan haklar kaleminde, sahip olunan yazılım, lisans, muhasebe programı gibi ürünler yer almaktadır. Bununla birlikte AR-GE teşvikleri kapsamında yapılan yatırım harcamalarının aktifleştirilmesi sonucu ilgili tutarlar da söz konusu kalem içerisinde sınıflandırılmaktadır.

Kullanım Hakkı Varlıkları

Kullanım hakkı varlıkları, TFRS-16 Kiralamalar Standardı kapsamında muhasebeleştirilen kiralama sözleşmelerinden oluşmaktadır. Grup'un 2023 yıl sonunda 268,9 milyon TL olan kullanım hakkı varlıkları, 2024 yıl sonunda 2023 yıl sonuna göre %19,7 düşüşle 216,1 milyon TL'ye gerilemiş olup 2025 yıl sonunda da 2024 yıl sonuna göre %3,5 oranında sınırlı düşüşle 208,4 milyon TL'ye gerilemiştir. Grup'un kullanım hakkı varlıkları, 31.03.2026 tarihi itibarıyla ise 2025 yıl sonuna göre %79,7 artışla 374,5 milyon TL'ye yükselmiştir.

Kullanım Hakkı Varlıkları - Net Defter Değeri (TL)	31.12.2023	31.12.2024	31.12.2025	31.03.2026
Binalar	268.920.647	216.071.998	208.407.803	374.453.333
Toplam	268.920.647	216.071.998	208.407.803	374.453.333

Kısa Vadeli Yükümlülükler

Grup'un kısa vadeli yükümlülükleri; kısa vadeli borçlanmalar, uzun vadeli borçlanmaların kısa vadeli kısımları, diğer finansal yükümlülükler, ticari borçlar, çalışanlara sağlanan faydalar kapsamında borçlar, diğer borçlar, ertelenmiş gelirler, dönem karı vergi yükümlülüğü, kısa vadeli karşılıklar ve diğer kısa vadeli yükümlülükler kalemlerinden oluşmaktadır. Grup'un 2023 yıl sonunda 2,7 milyar TL olan kısa vadeli yükümlülükleri, 2024 yıl sonu itibarıyla 2023 yıl sonuna göre %9,2 düşüşle 2,5 milyar TL'ye gerilemiş olup 2025 yıl sonu itibarıyla ise 2024 yıl sonuna göre %71,2 artışla 4,3 milyar TL'ye yükselmiştir. Grup'un kısa vadeli yükümlülükleri, 31.03.2026 tarihi itibarıyla da 2025 yıl sonuna göre %24,0 artışla 5,3 milyar TL'ye yükselmiştir. Grup'un kısa vadeli yükümlülüklerinin toplam kaynaklar içerisindeki payı, 2023, 2024 ve 2025 yıl sonları ile 31.03.2026 tarihi itibarıyla sırasıyla %52,5, %45,1, %48,3 ve %53,7 olarak gerçekleşmiştir.

Grup'un finansal borçlarının finansal tablo dönemleri itibarıyla kırılımı aşağıdaki gibidir. Finansal borçların kısa ve uzun vadeli yükümlülükler içerisindeki payı, 2023, 2024 ve 2025 yıl sonları ile 31.03.2026 tarihi itibarıyla sırasıyla %50,8, %59,7, %66,0 ve %67,4 olarak gerçekleşmiş olup söz konusu finansal borçlar, işletme sermayesi ihtiyacını finanse etmek amacıyla kullanılmaktadır.

Finansal Borçlar (TL)	31.12.2023	31.12.2024	31.12.2025	31.03.2026
Kısa Vadeli Borçlanmalar	397.041.371	8.366.198	2.158.954.262	3.143.777.499
<i>Banka Kredileri</i>	<i>392.271.134</i>	<i>0</i>	<i>2.141.060.380</i>	<i>3.118.099.195</i>
<i>Kiralama Borçları</i>	<i>4.770.237</i>	<i>8.366.198</i>	<i>17.893.882</i>	<i>25.678.304</i>
Uzun Vadeli Borçlanmaların Kısa Vadeli Kısımları	817.827.992	1.428.603.656	630.319.171	294.755.612
<i>Uzun Vadeli Banka Kredilerinin Kısa Vadeli Kısımları</i>	<i>817.827.992</i>	<i>1.428.603.656</i>	<i>630.319.171</i>	<i>294.755.612</i>
Uzun Vadeli Borçlanmalar	378.232.153	178.495.642	482.046.167	441.419.2
<i>Banka Kredileri</i>	<i>220.502.245</i>	<i>75.703.106</i>	<i>399.468.787</i>	<i>776.251.862</i>
<i>Kiralama Borçları</i>	<i>157.729.908</i>	<i>102.792.536</i>	<i>82.577.380</i>	<i>68.822.339</i>
Diğer Finansal Yükümlülükler	1.213.979	0	2.242.853	963.584
<i>Kredi Kartları</i>	<i>1.213.979</i>	<i>0</i>	<i>2.242.853</i>	<i>963.584</i>
Toplam	1.594.315.495	1.615.465.496	3.271.319.602	4.383.707.308

Grup'un kısa ve uzun vadeli finansal borçlanmaları, 2023, 2024 ve 2025 yıl sonları ile 31.03.2026 tarihi itibarıyla sırasıyla, 1,6 milyar TL (1.594.315.495 TL), 1,6 milyar TL (1.615.465.496 TL), 3,3 milyar TL ve 4,4 milyar TL olarak gerçekleşmiştir. Grup'un kısa ve uzun vadeli finansal borçlanmaları, 2024 yıl sonunda 2023 yıl sonuna göre %1,3, 2025 yıl sonunda 2024 yıl sonuna göre %102,6 artış göstermiş olup 31.03.2026 tarihi itibarıyla da 2025 yıl sonuna göre %33,9 artış göstermiştir. Finansal borçların kısa ve uzun vadeli yükümlülükler içerisindeki payı, 2023, 2024 ve 2025 yıl sonları ile 31.03.2026 tarihi itibarıyla sırasıyla %50,8, %59,7, %66,0 ve %67,4 olarak gerçekleşmiş olup söz konusu finansal borçlar, işletme sermayesi ihtiyacını finanse etmek amacıyla kullanılmaktadır.

Kısa ve uzun vadeli finansal borçlanmaların, finansal tablo dönemleri itibarıyla detayı aşağıdaki tablolarda yer almaktadır.

Banka Kredileri ve Diğer Finansal Borçlar	31.03.2026			
	Para Birimi	Tutar	Sabit Faiz Oranı	TL Değeri
Kısa Vadeli Borçlanmalar				
Banka Kredileri	TL	3.059.066.767	%38,00- 67,22	3.059.066.767
Banka Kredileri	EUR	1.157.018	%5,90	59.032.428
Kiralama Borçları	TL	25.678.304		25.678.304
Toplam		-	-	3.143.777.499
Uzun Vadeli Borçlanmaların Kısa Vadeli Kısımları				
Banka Kredileri	TL	130.332.244	%38,00- 67,22	130.332.244
Banka Kredileri	EUR	3.222.648	%5,90	164.423.368
Toplam		-	-	294.755.612
Uzun Vadeli Borçlanmalar				
Banka Kredileri	TL	282.374.827	%38,00- 67,22	282.374.827
Banka Kredileri	EUR	9.681.800	%5,90	493.977.035
Kiralama Borçları	TL	168.822.330		168.822.330
Toplam		-	-	945.174.192

Banka Kredileri ve Diğer Finansal Borçlar	31.12.2025			
	Para Birimi	Tutar	Sabit Faiz Oranı	TL Değeri
Kısa Vadeli Borçlanmalar				
Banka Kredileri	TL	1.979.751.974	%38,00-63,22	1.979.751.974
Banka Kredileri	USD	2.810.133	%7,39	124.983.776
Banka Kredileri	EUR	711.952	%5,90	36.324.630
Kiralama Borçları	TL	17.893.882	-	17.893.882
Toplam		-	-	2.158.954.262
Uzun Vadeli Borçlanmaların Kısa Vadeli Kısımları				
Banka Kredileri	TL	526.883.775	%38,00-63,22	526.883.775
Banka Kredileri	EUR	2.027.302	%5,90	103.723.396
Toplam		-	-	630.607.171

<i>Uzun Vadeli Borçlanmalar</i>	Para Birimi	Tutar	Sabit Faiz Oranı	TL Değeri
Banka Kredileri	TL	10.086.834	%38,00-63,22	10.086.834
Banka Kredileri	EUR	7.631.768	%5,90	389.381.953
Kiralama Borçları	TL	82.577.380	-	82.577.380
Toplam		-	-	482.046.167

Banka Kredileri ve Diğer Finansal Borçlar	31.12.2024			
<i>Kısa Vadeli Borçlanmalar</i>	Para Birimi	Tutar	Sabit Faiz Oranı	TL Değeri
Kiralama Borçları	TL	8.366.198	%0,242	8.366.198
Toplam		-	-	8.366.198

<i>Uzun Vadeli Borçlanmaların Kısa Vadeli Kısımları</i>	Para Birimi	Tutar	Sabit Faiz Oranı	TL Değeri
Banka Kredileri	TL	1.428.603.656	%37,60/64,95	1.428.603.656
Toplam		-	-	1.428.603.656

<i>Uzun Vadeli Borçlanmalar</i>	Para Birimi	Tutar	Sabit Faiz Oranı	TL Değeri
Banka Kredileri	TL	75.703.106	%37,60/64,95	75.703.106
Kiralama Borçları	TL	102.792.536	-	102.792.536
Toplam		-	-	178.495.642

Banka Kredileri ve Diğer Finansal Borçlar	31.12.2023			
<i>Kısa Vadeli Borçlanmalar</i>	Para Birimi	Tutar	Sabit Faiz Oranı	TL Değeri
Banka Kredileri	TL	392.271.134	%19,73/53,59	392.271.134
Kiralama Borçları	TL	4.770.237	-	4.770.237
Toplam		-	-	397.041.371

<i>Uzun Vadeli Borçlanmaların Kısa Vadeli Kısımları</i>	Para Birimi	Tutar	Sabit Faiz Oranı	TL Değeri
Banka Kredileri	TL	817.827.992	%19,73/53,59	817.827.992
Toplam		-	-	817.827.992

<i>Uzun Vadeli Borçlanmalar</i>	Para Birimi	Tutar	Sabit Faiz Oranı	TL Değeri
Banka Kredileri	TL	220.502.245	%19,73/53,59	220.502.245
Kiralama Borçları	TL	157.729.908	-	157.729.908
Toplam		-	-	378.232.153



Ticari Borçlar

Grup'un 2023 yıl sonunda 526,1 milyon TL olan ticari borçları, 2024 yıl sonu itibarıyla 2023 yıl sonuna göre %16,1 artışla 611,0 milyon TL'ye, 2025 yıl sonu itibarıyla 2024 yıl sonuna göre %28,4 artışla 784,6 milyon TL'ye yükselmiş olup 31.03.2026 tarihi itibarıyla da 2025 yıl sonuna göre %17,8 artışla 924,2 milyon TL'ye yükselmiştir.

Grup'un ticari borçlarının detayı, finansal tablo dönemleri itibarıyla aşağıda yer almaktadır.

Kısa Vadeli Ticari Borçlar (TL)	31.12.2023	31.12.2024	31.12.2025	31.03.2026
Ticari Borçlar	375.817.615	355.358.802	528.568.274	749.135.077
İlişkili Taraflara Ticari Borçlar	3.208.703	71.901.697	62.114.112	108.140.077
İlişkili Olmayan Taraflara Ticari Borçlar	372.608.912	283.457.105	466.454.162	640.995.000
Senetli Ticari Borçlar	150.266.576	255.595.525	252.719.247	174.741.973
Diğer Ticari Borçlar	150.266.576	255.595.525	252.719.247	174.741.973
Diğer	0	0	3.281.798	282.308
Toplam	526.084.191	610.954.327	784.569.319	924.159.358

Grup'un ilişkili taraflara olan ticari borçlarının detayı finansal tablo dönemleri itibarıyla aşağıdaki tabloda yer almaktadır. Gummy Worlds Sağlık, şeker/sakız formunda vitamin üretimi faaliyeti ile iştirak etmekte olup 2024 yıl sonu itibarıyla 4,1 milyon TL, 2025 yıl sonu itibarıyla 62,0 milyon TL, 31.03.2026 tarihi itibarıyla da 76,9 milyon TL'lik ticari borç bakiyesi, Orzaks'ın Gummy Worlds Sağlık'tan satış amaçlı olarak almış olduğu söz konusu ürünlere ilişkindir. Bununla birlikte Şirket, Alyors'tan araç kiralama hizmeti almakta olup 2024 yıl sonu itibarıyla 7,2 milyon TL'lik ve 31.03.2026 tarihi itibarıyla 31,2 milyon TL'lik ticari borç bakiyesi, söz konusu araç kiralama hizmeti kapsamında oluşmuştur. Palmiye İlaç'a olan 2024 yıl sonunda 60,6 milyon TL'lik borç bakiyesi ve ise ilgili şirketten satış amaçlı olarak alınmış olan takviye edici gıda ürünlerine ilişkindir.

İlişkili Taraflara Ticari Borçlar (TL)	31.12.2023	31.12.2024	31.12.2025	31.03.2026
Gummy Worlds Sağlık	0	4.098.881	62.036.442	76.890.624
Palmiye İlaç	0	60.597.205	0	0
The Mossi Sağlık	3.192.583	0	77.670	0
Damla Sağlık	16.120	0	0	0
Alyors	0	7.205.611	0	31.249.453
Toplam	3.208.703	71.901.697	62.114.112	108.140.077

Şirket'in 31.03.2026 tarihi itibarıyla ticari borç ödeme süresi 110 gündür (31.12.2025: 99 gün, 31.12.2024: 104 gün, 31.12.2023: 85 gün).

Kısa Vadeli Diğer Borçlar

Grup'un 2023 yıl sonunda 216,0 milyon TL olan kısa vadeli diğer borçları, 2024 yıl sonu itibarıyla yapılan KDV ödemelerine bağlı olarak 2023 yıl sonuna göre %94,8 düşüşle 11,3 milyon TL'ye gerilemiş olup 2025 yıl sonu itibarıyla ise 2024 yıl sonuna göre %317,4 artışla 47,0 milyon TL'ye yükselmiştir. Grup'un kısa vadeli diğer borçları, 31.03.2026 tarihi itibarıyla da 2025 yıl sonuna göre %56,7 düşüşle 20,4 milyon TL'ye gerilemiştir.

Grup'un kısa vadeli diğer borçlarının detayı, finansal tablo dönemleri itibarıyla aşağıda yer almaktadır.

Kısa Vadeli Diğer Borçlar (TL)	31.12.2023	31.12.2024	31.12.2025	31.03.2026
Personele Borçlar	0	203.657	206.047	0
Ödenecek Vergi, Resim ve Harçlar	215.447.394	10.480.579	12.099.254	20.363.282
Ödenecek Sosyal Güvenlik Kesintileri	0	300.902	75.470	0
Diğer Borçlar	572.460	278.086	34.630.234	0
Toplam	216.019.854	11.263.224	47.011.005	20.363.282

Çalışanlara Sağlanan Faydalar Kapsamında Borçlar

Grup'un 2023 yıl sonunda çalışanlara sağlanan faydalar kapsamında borçları 86,0 milyon TL iken, 2024 yıl sonunda 2023 yıl sonuna göre %23,6 artışla 106,3 milyon TL'ye, 2025 yıl sonunda 2024 yıl sonuna göre %30,6 artışla 138,8 milyon TL'ye yükselmiş olup 31.03.2026 tarihi itibarıyla da 2025 yıl sonuna göre %106,3 artışla 286,4 milyon TL'ye yükselmiştir. Söz konusu artış, personel sayısı ve personel ücretlerindeki artış kapsamında görülmüştür.

Grup'un çalışanlara sağlanan faydalar kapsamında borçlarının detayı, finansal tablo dönemleri itibarıyla aşağıda yer almaktadır.

Çalışanlara Sağlanan Faydalar Kapsamında Borçlar (TL)	31.12.2023	31.12.2024	31.12.2025	31.03.2026
Personel Ücret Borçları	31.148.824	49.400.141	54.297.188	88.476.305
Personele İlişkin Ödenecek Vergi ve Fonlar	24.172.363	31.125.015	53.560.334	92.792.008
Personele İlişkin Ödenecek Sosyal Güvenlik Kesintileri	30.653.289	25.763.039	30.942.284	105.106.924
Toplam	85.974.476	106.288.195	138.799.806	286.375.237

Ertelenmiş Gelirler

Grup'un 2023 yıl sonunda ertelenmiş gelirleri 16,4 milyon TL olup 2024 yıl sonu itibarıyla 2023 yıl sonuna göre %58,8 artışla 26,1 milyon TL'ye, 2025 yıl sonu itibarıyla da 2024 yıl sonuna göre %146,0 artışla 64,1 milyon TL'ye yükselmiş olup 31.03.2026 tarihi itibarıyla ise 2025 yıl sonuna göre %39,5 düşüşle 38,8 milyon TL'ye gerilemiştir. Ertelenmiş gelirlerin önemli bir kısmı, alınan sipariş avanslarından oluşmaktadır.

Grup'un ertelenmiş gelirlerinin detayı, finansal tablo dönemleri itibarıyla aşağıda yer almaktadır.

Kısa Vadeli Ertelenmiş Gelirler (TL)	31.12.2023	31.12.2024	31.12.2025	31.03.2026
Gelecek Aylara Ait Gelirler	3.280.071	0	3.487.937	766.305
Alınan Sipariş Avansları	13.139.616	26.068.355	60.633.243	38.058.509
<i>Diğer Taraflardan Alınan Sipariş Avansları</i>	<i>13.139.616</i>	<i>26.068.355</i>	<i>60.633.243</i>	<i>38.058.509</i>
Toplam	16.419.687	26.068.355	64.121.180	38.824.814

Kısa Vadeli Karşılıklar

Grup'un kısa vadeli karşılıkları, 2023 yıl sonunda 343,1 milyon TL olup 2024 yıl sonuna göre %16,3 düşüşle 287,2 milyon TL'ye gerilemiş olup söz konusu düşüş, mal fazlası karşılığındaki gerilemeye bağlı olarak görülmüştür. Grup'un kısa vadeli karşılıkları, 2025 yıl sonuna göre %4,2 artışla 299,3 milyon TL'ye yükselmiş olup 31.03.2026 tarihi itibarıyla ise

ciro primi karşılığındaki gerilemeye bağlı olarak 2025 yıl sonuna göre %20,1 düşüşle 239,1 milyon TL'ye gerilemiştir.

Grup'un satış politikası kapsamında; sektörde pazar payını artırmak ve müşteri aidiyetini sağlamak amacıyla; ecza depoları tarafından eczanelere satışı gerçekleştirilen Grup ürünlerinin belli oranda kısmı (ortalama %40), eczanelere bedelsiz olarak teslim edilmesi için Grup tarafından ecza depolarına gönderilmektedir. Ecza depolarının eczanelere bedelsiz olarak gönderdiği bu ürünlere ilişkin ilgili ecza depoları tarafından Grup'a bir sonraki ayın sonuna kadar "mal fazlası faturası" kesilmektedir. Her ay sonu itibarıyla bir sonraki ayın sonuna kadar Grup'a kesilecek "mal fazlası faturaları" için "mal fazlası karşılığı" ayrılmakta olup söz konusu faturalar kesilince ayrılan karşılık kapatılmaktadır. 31.03.2026 tarihi itibarıyla görülen 148,3 milyon TL'lik "mal fazlası karşılığı" kalemi, 2026 yılının Mart ayına ilişkin henüz kesilmeyen "mal fazlası faturaları" kapsamında ayrılan karşılıklardır. Bununla birlikte Grup, ecza depolarına belirli bir tutar üzerinde satış yapmaları koşuluyla "prim" vermekte olup bu primlere ilişkin de "prim karşılığı" ayrılmaktadır.

Grup'un kısa vadeli karşılıklarının detayı, finansal tablo dönemleri itibarıyla aşağıda yer almaktadır.

Kısa Vadeli Karşılıklar (TL)	31.12.2023	31.12.2024	31.12.2025	31.03.2026
Çalışanlara Sağlanan Faydalara İlişkin Kısa Vadeli Karşılıklar	7.651.748	22.711.329	25.096.509	31.289.662
Diğer Kısa Vadeli Karşılıklar	335.493.721	264.533.761	274.202.363	207.860.116
Toplam	343.145.469	287.245.090	299.298.872	239.149.778

Çalışanlara Sağlanan Faydalara İlişkin Kısa Vadeli Karşılıklar (TL)	31.12.2023	31.12.2024	31.12.2025	31.03.2026
İzin Karşılığı	7.651.748	22.711.329	25.096.509	31.289.662
Toplam	7.651.748	22.711.329	25.096.509	31.289.662

Kısa Vadeli Karşılıklar (TL)	31.12.2023	31.12.2024	31.12.2025	31.03.2026
Mal Fazlası Karşılığı	242.588.838	183.929.154	156.193.491	148.308.816
Ciro Primi Karşılığı	89.496.514	74.827.197	112.681.195	55.718.331
Dava Karşılığı	3.408.369	5.777.410	5.327.677	3.832.969
Toplam	335.493.721	264.533.761	274.202.363	207.860.116

Uzun Vadeli Yükümlülükler

Grup'un uzun vadeli yükümlülükleri; uzun vadeli borçlanmalar, diğer borçlar, uzun vadeli karşılıklar ve ertelenmiş vergi yükümlülüğü kalemlerinden oluşmaktadır. Grup'un 2023 yıl sonunda 393,2 milyon TL olan uzun vadeli yükümlülükleri, 2024 yıl sonunda uzun vadeli finansal borçlardaki gerilemeye bağlı olarak 2023 yıl sonuna göre %44,7 düşüşle 217,4 milyon TL'ye gerilemiş olup 2025 yıl sonu itibarıyla ise uzun vadeli finansal borçlar ve ertelenmiş vergi yükümlülüğündeki artışa bağlı olarak 2024 yıl sonuna göre %218,9 artışla 693,3 milyon TL'ye yükselmiştir. Grup'un uzun vadeli yükümlülükleri, 31.03.2026 tarihi itibarıyla da uzun vadeli finansal borçlardaki artışa bağlı olarak 2025 yıl sonuna göre %75,9 artışla 1,2 milyar TL'ye yükselmiştir. Şirket'in uzun vadeli yükümlülüklerinin toplam kaynaklar içerisindeki payı, 2023, 2024 ve 2025 yıl sonları ile 31.03.2026 tarihi itibarıyla sırasıyla %7,5, %3,9, %7,9 ve %12,4 olarak gerçekleşmiştir.

Uzun Vadeli Karşılıklar

Grup'un 2023 yıl sonunda çalışanlara sağlanan faydalara ilişkin uzun vadeli karşılıkları, 11,2 milyon TL iken, 2024 yıl sonunda 2023 yıl sonuna göre %227,7 artışla 36,6 milyon TL'ye, 2025 yıl sonunda 2024 yıl sonuna göre %4,8 artışla 38,4 milyon TL'ye yükselmiş olup 31.03.2026 tarihi itibarıyla da 2025 yıl sonuna göre %69,8 artışla 65,2 milyon TL'ye yükselmiştir. Artan personel sayısı ve ücretler sebebiyle kıdem tazminatı karşılıklarında da artış gözlemlenmiştir.

Grup'un çalışanlara sağlanan faydalara ilişkin uzun vadeli karşılıklarının detayı, finansal tablo dönemleri itibarıyla aşağıda yer almaktadır.

Çalışanlara Sağlanan Faydalara İlişkin Uzun Vadeli Karşılıklar (TL)	31.12.2023	31.12.2024	31.12.2025	31.03.2026
Kıdem Tazminatı Karşılığı	11.180.506	36.639.362	38.392.392	65.204.640
Toplam	11.180.506	36.639.362	38.392.392	65.204.640

Ertelenmiş Vergi Varlıkları/Yükümlülükleri

Grup'un 2023 yıl sonunda 31,9 milyon TL tutarında net ertelenmiş vergi varlığı bulunmakta iken 2024 yıl sonunda 2,3 milyon TL, 2025 yıl sonunda 172,9 milyon TL, 31.03.2026 tarihi itibarıyla da 209,4 milyon TL net ertelenmiş vergi yükümlülüğü oluşmuştur. Grup, vergiye esas yasal finansal tabloları ile TMS'ye göre hazırlanmış finansal tabloları arasındaki farklılıklardan kaynaklanan geçici zamanlama farkları için ertelenmiş vergi varlığı ve yükümlülüğü muhasebeleştirmektedir. Söz konusu farklılıklar, genellikle bazı gelir ve gider kalemlerinin vergiye esas finansal tablolar ile TMS'ye göre hazırlanan finansal tablolarda farklı dönemlerde yer almasından kaynaklanmakta olup söz konusu farklar aşağıda belirtilmektedir. 2026 yılı itibarıyla ertelenmiş vergi aktifleri ve pasiflerinin hesaplanmasında kullanılan vergi oranı %25'tir (2025 yılı: %25, 2024 yılı: %25, 2023 yılı: %25).

Ertelenmiş Vergi Varlıkları ve Yükümlülükleri (TL)	31.12.2023	31.12.2024	31.12.2025	31.03.2026
	Varlık / (Yükümlülük)	Varlık / (Yükümlülük)	Varlık / (Yükümlülük)	Varlık / (Yükümlülük)
Kıdem tazminatı karşılığı	5.720.662	8.819.531	6.287.619	12.972.510
Finansal yatırımlarla ilgili düzeltmeler	-4.175.247	-28.411.124	-94.134.720	-111.804.177
Kiralamalarla ilgili düzeltmeler	-26.605.126	-26.228.316	-26.984.135	-44.988.175
İzin karşılıkları düzeltmeleri	1.504.269	2.403.411	6.337.915	7.880.382
Dava karşılıkları	91.113	842.243	542.367	958.242
Kredi faiz tahakkukları	9.601.897	10.462.241	19.137.833	-1.267.840
Maddi ve maddi olmayan duran varlıkların düzeltmesi	-33.932.431	-48.570.733	-84.962.659	-93.815.121
Karşılıklarla ilgili düzeltmeler	82.152.019	58.077.320	-18.782.807	35.835.840
Stoklarla ilgili düzeltmeler	-1.175.463	18.699.874	16.181.834	-8.608.410
Şüpheli alacak düzeltmesi	1.705.718	1.689.807	0	0
Diğer	-2.984.159	-74.789	3.517.797	-6.536.175
Ertelenmiş Vergi Varlıkları ve Yükümlülükleri, Net	31.903.252	-2.290.535	-172.858.956	-209.372.024



Sürdürülen Faaliyetler Vergi Öncesi Karı/Zararı	1.309.834.646	1.012.687.934	1.558.666.266	260.404.543	535.325.699
Sürdürülen Faaliyetler Vergi (Gideri)/Geliri	-402.561.966	-287.434.338	-505.865.236	-120.239.708	-186.789.830
Dönem Vergi Gideri	-476.215.549	-262.164.704	-333.675.505	-53.666.735	-150.275.862
Ertelenmiş Vergi Gideri/Geliri	73.653.583	-25.269.634	-172.189.731	-66.572.973	-36.513.968
Net Dönem Karı/Zararı	907.272.680	725.253.596	1.052.801.030	140.164.835	348.535.869
Dönem Kar/Zararının Dağılımı					
Kontrol Gücü Olmayan Paylar	-59.134.977	0	0	0	0
Ana Ortaklık Payları	966.407.657	725.253.596	1.052.801.030	140.164.835	348.535.869

Hasılat

Finansal tablo dönemleri itibarıyla Grup'un hasılatının yurt içi ve yurt dışı olarak ana ürün grupları bazında detayı aşağıdaki tabloda yer almaktadır. Grup'un hasılatı, 2023 yılında 7,6 milyar TL (*) olarak gerçekleşmiş olup halka arz planının gündeme alınması ile birlikte Grup yapısının sadeleştirilmesi amacıyla 2023 yılının Kasım ve Aralık aylarında Şirket'in bağlı ortaklıkları olan Palmiye İlaç, NBT İlaç, Damla Sağlık, İyon Sağlık, The Mossi Sağlık, Biocell İlaç ve Gummy Worlds Sağlık, Alyors'a devredilerek konsolide edilen şirketler arasından çıkarılmış, bu kapsamda Grup'un hasılatı 2024 yılında söz konusu bağlı ortaklık devirlerine bağlı olarak 2023 yılına göre %25,0 düşüşle 5,7 milyar TL olarak gerçekleşmiştir. Grup'un hasılatı, 2025 yılında artan iş hacmine bağlı olarak 2024 yılına göre %28,3 artışla 7,3 milyar TL olarak gerçekleşmiş olup 2026 yılının ilk çeyreğinde de 2025 yılının ilk çeyreğine göre %38,9 artışla 2,6 milyar TL olarak gerçekleşmiştir.

(*) Bahsi geçen eski bağlı ortaklıklar Grup'un 2023 yılı hasılatının %27,4'ünü oluşturmuştur.

Hasılat (TL)	31.12.2023	(%)	31.12.2024	(%)	31.12.2025	(%)	31.03.2025	(%)	31.03.2026	(%)
Yurt İçi Satışlar	10.112.502.035	132,7	7.897.853.113	138,2	9.384.993.391	128,0	2.431.406.608	128,3	3.364.037.690	127,8
Yurt Dışı Satışlar	169.650.398	2,2	356.560.996	6,2	527.295.406	7,2	118.901.923	6,3	128.898.495	4,9
Diğer Satışlar	21.427.499	0,3	2.690.847	0,0	68.949.915	0,9	4.060.101	0,2	3.996.765	0,2
Brüt Satışlar	10.303.579.932	135,3	8.257.104.956	144,5	9.981.238.712	136,1	2.554.368.632	134,8	3.496.932.950	132,9
Satış İadeleri (-)	-360.555.648	-4,7	-289.702.177	-5,1	-61.838.924	-0,8	-11.664.272	-0,6	-11.273.907	-0,4
Satış İskontoları (-)	-29.244.737	-0,4	-138.668.743	-2,4	-286.376.781	-3,9	-67.158.985	-3,5	-67.246.456	-2,6
Diğer İndirimler	-2.295.938.884	-30,1	-2.114.111.954	-37,0	-2.301.555.402	-31,4	-581.068.140	-30,7	-786.613.402	-29,9
Satış İndirimleri (-)	-2.685.739.269	-35,3	-2.542.482.874	-44,5	-2.649.771.107	-36,1	-659.891.397	-34,8	-865.133.765	-32,9
Net Satışlar	7.617.840.663	100,0	5.714.622.082	100,0	7.331.467.605	100,0	1.894.477.235	100,0	2.631.799.185	100,0

Hasılat (TL)	31.12.2023	(%)	31.12.2024	(%)	31.12.2025	(%)	31.03.2025	(%)	31.03.2026	(%)
Vitamin Mineral	2.368.507.095	31,1	2.586.592.714	45,3	3.949.456.548	53,9	1.021.268.831	53,9	1.499.947.539	57,0
Omega 3	821.461.926	10,8	787.028.430	13,8	1.068.620.377	14,6	282.361.983	14,9	393.038.246	14,9
Kolajen	903.050.933	11,9	796.534.623	13,9	773.849.166	10,6	221.770.796	11,7	188.928.888	7,2
Bağışıklık	284.752.170	3,7	369.826.672	6,5	402.505.276	5,5	90.848.369	4,8	12.749.481	0,5
Özel Takviyeler	347.180.701	4,6	384.806.290	6,7	398.820.545	5,4	78.074.028	4,1	112.571.330	4,3
Kas İskelet Sistemi	264.744.971	3,5	212.057.543	3,7	247.215.442	3,4	70.999.670	3,7	102.146.014	3,9
Bitkisel Ekstreler	174.224.421	2,3	160.581.226	2,8	255.110.723	3,5	71.899.200	3,8	76.501.543	2,9

göre %39,1 artışla 1,7 milyar TL olarak gerçekleşmiştir. Grup'un brüt kar marjı; 2023, 2024 ve 2025 yılları ile 2025 ve 2026 yıllarının ilk çeyrekleri itibarıyla sırasıyla, %46,9, %64,9, %64,8, %64,5 ve %64,6 olarak gerçekleşmiştir.

Faaliyet Giderleri

Finansal tablo dönemleri itibarıyla faaliyet giderleri ve faaliyet giderlerinin hasıllata oranına ilişkin bilgiler aşağıdaki tabloda yer almaktadır.

	31.12.2023	31.12.2024	31.12.2025	31.03.2025	31.03.2026
Genel Yönetim Giderleri (TL)	339.124.923	208.675.544	425.780.441	62.955.048	185.817.777
Hasıllata Oranı (%)	4,5%	3,7%	5,8%	3,3%	7,1%
Pazarlama Giderleri (TL)	1.068.198.747	1.510.640.898	1.969.989.757	550.118.703	752.608.818
Hasıllata Oranı (%)	14,0%	26,4%	26,9%	29,0%	28,6%
Toplam Faaliyet Giderleri (TL)	1.407.323.670	1.719.316.442	2.395.770.198	613.073.751	938.426.595
Hasıllata Oranı (%)	18,5%	30,1%	32,7%	32,4%	35,7%

Genel Yönetim Giderleri

2023 yılında 339,1 milyon TL olan genel yönetim giderleri, 2024 yılında personel giderleri ve ulaşım giderlerindeki gerilemeye bağlı olarak 2023 yılına göre %38,5 düşüşle 208,7 milyon TL'ye gerilemiş olup 2025 yılında ise personel giderlerindeki artışa bağlı olarak 2024 yılına göre %104,0 artışla 425,8 milyon TL olarak gerçekleşmiştir. Grup'un genel yönetim giderleri, 2026 yılının ilk çeyreğinde de personel giderlerindeki artışa bağlı olarak 2025 yılının ilk çeyreğine göre %195,2 artışla 185,8 milyon TL olarak gerçekleşmiştir.

Genel yönetim giderlerinin finansal tablo dönemleri itibarıyla detayı aşağıdaki tabloda gösterilmektedir.

Genel Yönetim Giderleri (TL)	31.12.2023	31.12.2024	31.12.2025	31.03.2025	31.03.2026
Personel Ücret, Prim, İkramiye vb. Giderleri	154.763.166	108.035.965	257.416.889	18.663.480	80.981.292
Müşavirlik ve Hizmet Giderleri	19.582.468	19.464.078	49.804.374	12.865.432	20.258.488
Elektrik, Su ve Isınma Giderleri	19.620.219	9.110.352	21.963.470	8.245.758	14.678.923
Taşıt Gideri	8.448.879	970.998	21.154.738	6.508.762	13.444.936
Kira Giderleri	11.314.328	14.734.193	9.089.678	5.676.469	9.556.641
Reklam, İlan ve Marka Giderleri	495.199	421.667	1.289.862	875.432	9.539.758
Amortisman Giderleri	14.887.115	16.185.439	17.731.999	4.313.238	4.411.595
Ulaşım Giderleri	26.659.005	12.575.096	712.793	465.422	3.603.028
Sigorta Giderleri	11.210.714	5.457.019	4.169.711	1.276.986	2.445.605
Telefon ve Haberleşme Giderleri	9.595.477	5.769.060	2.255.903	1.397.261	2.367.821
Seyahat ve Konaklama Giderleri	2.477.652	554.486	903.146	171.236	2.314.578
Bakım ve Onarım Giderleri	7.429.055	431.834	1.285.697	472.389	1.654.963
Vergi, Resim ve Harç Giderleri	270.521	601.856	2.641.727	743.289	1.545.786
Kargo ve Nakliye Gideri	4.733.987	5.259.379	608.429	120.457	900.757
Temsil ve Ağırılama Giderleri	12.800.504	4.828.073	539.489	257.812	423.368
Diğer	34.836.634	4.276.049	34.212.536	901.625	17.896.838
Toplam	339.124.923	208.675.544	425.780.441	62.955.048	185.817.777

Yansıtma Gelirleri	0	0	46.810.861	0	1.184.139
Teşvik Gelirleri	16.859.014	32.079.667	74.583.153	4.779.872	18.988.013
Banka Promosyon Gelirleri	16.140.372	0	0	0	0
Diğer	12.287.382	30.685.104	21.199.097	18.623.667	9.075.074
Toplam	70.515.672	128.213.969	246.745.253	54.287.481	87.535.276

Esas Faaliyetlerden Diğer Giderler

Grup'un esas faaliyetlerinden diğer giderleri, 2023 yılında 179,3 milyon TL iken 2024 yılında kur farkı giderlerindeki düşüş kapsamında 2023 yılına göre %65,7 düşüşle 61,5 milyon TL'ye gerilemiş olup 2025 yılında ise kur farkı giderlerindeki artışa bağlı olarak 2024 yılına göre %96,9 artışla 121,1 milyon TL'ye yükselmiştir. Grup'un esas faaliyetlerinden diğer giderleri, 2026 yılının ilk çeyreğinde de kur farkı giderlerindeki artışa bağlı olarak 2025 yılının ilk çeyreğine göre %129,3 artışla 28,3 milyon TL olarak gerçekleşmiştir.

Esas faaliyetlerden diğer giderlerin finansal tablo dönemleri itibarıyla detayı aşağıdaki tabloda gösterilmektedir.

Esas Faaliyetlerden Diğer Giderler (TL)	31.12.2023	31.12.2024	31.12.2025	31.03.2025	31.03.2026
Kur Farkı Giderleri	101.908.346	33.513.036	106.310.804	8.579.943	26.393.081
Şüpheli Ticari Alacak Karşılıkları	14.029.375	2.033.553	2.628.060	2.013.156	1.434.036
Dava Karşılığı	2.642.161	3.760.512	1.448.829	945.820	349.769
Komisyon Giderleri	22.794	0	0	0	0
Diğer	60.740.993	22.214.948	10.751.219	795.084	106.636
Toplam	179.343.669	61.522.049	121.138.912	12.334.003	28.283.522

Yatırım Faaliyetlerinden Gelirler ve Giderler

Grup'un yatırım faaliyetlerinden diğer gelirleri, 2023, 2024 ve 2025 yılları ile 2025 ve 2026 yıllarının ilk çeyrekleri itibarıyla sırasıyla 309,1 milyon TL, 23,9 milyon TL, 54,0 milyon TL, 16,0 milyon TL ve 3,0 milyon TL olarak gerçekleşmiştir. 2023 yılındaki 309,1 milyon TL'lik yatırım faaliyetlerinden gelirlerin 284,6 milyon TL'lik kısmı sabit kıymet satış karlarından oluşmakta olup söz konusu tutarın 204,8 milyon TL'lik kısmı da Nuvita tarafından Alyors'a satışı gerçekleştirilen Arnavutköy/İstanbul'da bulunan arsaya ait "14 adet kooperatif hissesine" ilişkin satış karından oluşmaktadır.

Yatırım Faaliyetlerinden Gelirler (TL)	31.12.2023	31.12.2024	31.12.2025	31.03.2025	31.03.2026
İşletme Birleşmesinden Elde Edilen Karlar	7.236.243	0	0	0	0
Sabit Kıymet Satış Karı	284.641.562	684.086	2.787.657	879.448	56.739
Finansal Yatırımlar Gerçeğe Uygun Değer Değişimleri	0	23.228.639	14.519.171	0	0
İştirak Satış Karı	9.905.525	0	0	0	0
Fon Satış Karı	7.279.380	0	0	0	0
Finansal Varlık Satış Karları	0	0	36.691.949	15.120.565	1.897.322
Toplam	309.062.710	23.912.725	53.998.777	16.000.011	2.954.062

Yatırım Faaliyetlerinden Giderler (TL)	31.12.2023	31.12.2024	31.12.2025	31.03.2025	31.03.2026
Sabit Kıymet Satış Zararları	377.921	1.756.274	1.528.278	0	0
Toplam	377.921	1.756.274	1.528.278	0	0



Finansman Gelirleri

Grup'un finansman gelirleri, 2023 yılında 109,5 milyon TL iken, 2024 yılında 2023 yılına göre %246,9 artışla 379,9 milyon TL'ye, 2025 yılında 2024 yılına göre %49,0 artışla 566,1 milyon TL'ye yükselmiş olup 2026 yılının ilk çeyreğinde de 2025 yılının ilk çeyreğine göre %12.703 artışla 135,1 milyon TL olarak gerçekleşmiştir. Söz konusu artışlar, artan faiz oranlarına paralel olarak gerçekleşmiş olup finansman gelirleri, bankalar nezdinde tutulan nakit ve nakit benzeri değerlere ilişkin elde edilen faiz gelirlerinden oluşmaktadır.

Finansman gelirlerinin finansal tablo dönemleri itibarıyla detayı aşağıdaki tabloda gösterilmektedir.

Finansman Gelirleri (TL)	31.12.2023	31.12.2024	31.12.2025	31.03.2025	31.03.2026
Faiz Gelirleri	109.507.007	379.930.973	566.068.295	1.055.088	135.080.380
Toplam	109.507.007	379.930.973	566.068.295	1.055.088	135.080.380

Finansman Giderleri

Grup'un finansman giderleri, 2023 yılında 397,4 milyon TL iken, 2024 yılında 2023 yılına göre %73,6 artışla 689,7 milyon TL'ye, 2025 yılında 2024 yılına göre %35,0 artışla 930,8 milyon TL'ye yükselmiş olup 2026 yılının ilk çeyreğinde de 2025 yılının ilk çeyreğine göre %67,6 artışla 345,2 milyon TL olarak gerçekleşmiştir. Söz konusu artışlar, artan finansal borçluluk ve yükselen kredi faizlerine bağlı olarak gerçekleşmiş olup finansman giderleri, temel olarak kullanılan banka kredilerine ilişkin ödenen faizlerden oluşmaktadır.

Finansman giderlerinin finansal tablo dönemleri itibarıyla detayı aşağıdaki tabloda gösterilmektedir.

Finansman Giderleri (TL)	31.12.2023	31.12.2024	31.12.2025	31.03.2025	31.03.2026
Kredi Faiz Gideri	349.670.316	666.689.642	712.597.729	153.461.242	324.506.184
TFRS 16 Faiz Gideri	47.704.030	23.015.567	218.167.047	52.551.054	20.712.762
Toplam	397.374.346	689.705.209	930.764.776	206.012.296	345.218.946

Bununla birlikte enflasyon muhasebesi kapsamında Grup'un finansal tablolarında 2023, 2024 ve 2025 yılları ile 2025 ve 2026 yıllarının ilk çeyrekleri itibarıyla sırasıyla, 765,2 milyon TL, 757,1 milyon TL, 606,3 milyon TL, 202,1 milyon TL ve 79,1 milyon TL tutarında "parasal kayıp" sınıflandırılmıştır.

Net Dönem Karı (Ana Ortaklık Payları)

Grup'un net dönem karı (ana ortaklık payları) 2023 yılında 966,4 milyon TL iken 2024 yılında 2023 yılına göre %25,0 düşüşle 725,3 milyon TL'ye gerilemiş olup 2025 yılında ise 2024 yılına göre %45,2 artışla 1,1 milyar TL olarak gerçekleşmiştir. Grup'un net dönem karı, 2026 yılının ilk çeyreğinde de 2025 yılının ilk çeyreğine göre %148,7 artışla 348,5 milyon TL olarak gerçekleşmiştir.

Finansal tablo dönemleri itibarıyla Grup'un brüt kar marjı, esas faaliyet kar marjı ve net kar marjı aşağıdaki tabloda yer almaktadır.

Kar Marjları (%)	31.12.2023	31.12.2024	31.12.2025	31.03.2025	31.03.2026
Brüt Kar Marjı	46,9	64,9	64,8	64,5	64,6
Esas Faaliyet Kar Marjı	27,0	36,0	33,8	34,4	34,4
Net Kar Marjı	12,7	12,7	14,4	7,4	13,3

Grup'un brüt kar marjı; 2023, 2024 ve 2025 yılları ile 2025 ve 2026 yıllarının ilk çeyrekleri itibarıyla sırasıyla, %46,9, %64,9, %64,8, %64,5 ve %64,6 olarak gerçekleşmiştir. Grup'un esas faaliyet kar marjı; 2023, 2024 ve 2025 yılları ile 2025 ve 2026 yıllarının ilk çeyrekleri itibarıyla sırasıyla, %27,0, %36,0, %33,8, %34,4 ve %31,2 olarak gerçekleşmiştir. Grup'un net kar marjı da 2023, 2024 ve 2025 yılları ile 2025 ve 2026 yıllarının ilk çeyrekleri itibarıyla sırasıyla, %12,7, %12,7, %14,4, %7,4 ve %13,2 olarak gerçekleşmiştir.

10.2.2. Net satışlar veya gelirlerde meydana gelen önemli değişiklikler ile bu değişikliklerin nedenlerine ilişkin açıklama:

Finansal tablo dönemleri itibarıyla Grup'un hasılatının yurt içi ve yurt dışı olarak ana ürün grupları bazında detayı aşağıdaki tabloda yer almaktadır. Grup'un hasılatı, 2023 yılında 7,6 milyar TL (*) olarak gerçekleşmiş olup halka arz planının gündeme alınması ile birlikte Grup yapısının sadeleştirilmesi amacıyla 2023 yılının Kasım ve Aralık aylarında Şirket'in bağlı ortaklıkları olan Palmiye İlaç, NBT İlaç, Damla Sağlık, İyon Sağlık, The Mossi Sağlık, Biocell İlaç ve Gummy Worlds Sağlık, Alyors'a devredilerek konsolide edilen şirketler arasından çıkarılmış, bu kapsamda Grup'un hasılatı 2024 yılında söz konusu bağlı ortaklık devirlerine bağlı olarak 2023 yılına göre %25,0 düşükle 5,7 milyar TL olarak gerçekleşmiştir. Grup'un hasılatı, 2025 yılında artan iş hacmine bağlı olarak 2024 yılına göre %28,3 artışla 7,3 milyar TL olarak gerçekleşmiş olup 2026 yılının ilk çeyreğinde de 2025 yılının ilk çeyreğine göre %38,9 artışla 2,6 milyar TL olarak gerçekleşmiştir.

(*) Bahsi geçen eski bağlı ortaklıklar Grup'un 2023 yılı hasılatının %27,4'ünü oluşturmuştur.

Hasılat (TL)	31.12.2023	(%)	31.12.2024	(%)	31.12.2025	(%)	31.03.2025	(%)	31.03.2026	(%)
Yurt İçi Satışlar	10.112.502.035	132,7	7.897.853.113	138,2	9.384.993.391	128,0	2.431.406.608	128,3	3.364.037.690	127,8
Yurt Dışı Satışlar	169.650.398	2,2	356.560.996	6,2	527.295.406	7,2	118.901.923	6,3	128.898.495	4,9
Diğer Satışlar	21.427.499	0,3	2.690.847	0,0	68.949.915	0,9	4.060.101	0,2	3.996.765	0,2
Brüt Satışlar	10.303.579.932	135,3	8.257.104.956	144,5	9.981.238.712	136,1	2.554.368.632	134,8	3.496.932.950	132,9
Satış İadeleri (-)	-360.555.648	-4,7	-289.702.177	-5,1	-61.838.924	-0,8	-11.664.272	-0,6	-11.273.907	-0,4
Satış İskontoları (-)	-29.244.737	-0,4	-138.668.743	-2,4	-286.376.781	-3,9	-67.158.985	-3,5	-67.246.456	-2,6
Diğer İndirimler	-2.295.938.884	-30,1	-2.114.111.954	-37,0	-2.301.555.402	-31,4	-581.068.140	-30,7	-786.613.402	-29,9
Satış İndirimleri (-)	-2.685.739.269	-35,3	-2.542.482.874	-44,5	-2.649.771.107	-36,1	-659.891.397	-34,8	-865.133.765	-32,9
Net Satışlar	7.617.840.663	100,0	5.714.622.082	100,0	7.331.467.605	100,0	1.894.477.235	100,0	2.631.799.185	100,0

Hasılat (TL)	31.12.2023	(%)	31.12.2024	(%)	31.12.2025	(%)	31.03.2025	(%)	31.03.2026	(%)
Vitamin Mineral	2.368.507.095	31,1	2.586.592.714	45,3	3.949.456.548	53,9	1.021.268.831	53,9	1.499.947.539	57,0
Omega 3	821.461.926	10,8	787.028.430	13,8	1.068.620.377	14,6	282.361.983	14,9	393.038.246	14,9
Kolajen	903.050.933	11,9	796.534.623	13,9	773.849.166	10,6	221.770.796	11,7	188.929.892	7,2
Bağışıklık	284.752.170	3,7	369.826.672	6,5	402.505.276	5,5	90.848.369	4,8	142.592.485	5,4
Özel Takviyeler	347.180.701	4,6	384.806.290	6,7	398.820.545	5,4	78.074.028	4,1	112.371.336	4,3
Kas İskelet Sistemi	264.744.971	3,5	212.057.543	3,7	247.215.442	3,4	70.999.670	3,7	102.746.014	3,9
Bitkisel Ekstreler	174.224.421	2,3	160.581.226	2,8	255.110.723	3,5	71.899.200	3,8	76.501.423	2,9
Oem (*)	874.582.416	11,5	298.583.115	5,2	153.937.919	2,1	34.149.355	1,8	63.459.714	2,4

Kozmetik	435.128.899	5,7	52.751.428	0,9	23.136.484	0,3	9.977.046	0,5	40.659.799	1,5
Saç Sağlığı	27.833.061	0,4	40.399.967	0,7	34.014.935	0,5	6.273.274	0,3	7.136.817	0,3
Probiyotik	8.126.394	0,1	25.460.073	0,4	24.800.190	0,3	6.854.683	0,4	4.058.805	0,2
Medikal	1.108.247.676	14,5	0	0,0	0	0,0	0	0,0	0	0,0
Toplam	7.617.840.663	100,0	5.714.622.082	100,0	7.331.467.605	100,0	1.894.477.235	100,0	2.631.799.185	100,0

(*) Nuvita, Nuvita tesislerinde ürün üretmek isteyen ve üretim tesisi olmayan ya da üretim tesisleri yetersiz olan firmalardan ürün geliştirme hizmeti almak isteyen veya üretip ticari faaliyette bulunmak isteyen firmalara fason üretim hizmeti vermekte olup söz konusu gelirler bu faaliyet kapsamında oluşmuştur.

Finansal tablo dönemleri itibarıyla Grup'un satışlarının miktarsal olarak ana ürün grupları bazında detayı aşağıdaki tabloda yer almaktadır.

Net Satışlar (Kutu, Miktar)	31.12.2023	(%)	31.12.2024	(%)	31.12.2025	(%)	31.03.2025	(%)	31.03.2026	(%)
Vitamin Mineral	7.774.373	11,3	10.326.412	52,8	15.539.626	60,7	3.942.954	61,8	5.259.130	61,7
Omega 3	2.475.311	3,6	2.219.790	11,3	3.001.402	11,7	780.819	12,2	1.009.133	11,8
Oem (*)	2.378.643	3,4	2.329.001	11,9	2.086.658	8,1	402.766	6,3	574.349	6,7
Bağışıklık	1.324.799	1,9	1.524.088	7,8	1.469.796	5,7	347.351	5,4	538.256	6,3
Özel Takviyeler	715.766	1,0	1.134.106	5,8	1.007.173	3,9	240.002	3,8	303.537	3,6
Bitkisel Ekstreler	513.210	0,7	572.830	2,9	858.864	3,4	234.157	3,7	272.338	3,2
Kolajen	774.662	1,1	728.000	3,7	803.257	3,1	217.860	3,4	218.000	2,6
Kas İskelet Sistemi	466.344	0,7	404.275	2,1	556.468	2,2	141.749	2,2	214.166	2,5
Kozmetik	7.019.540	10,2	92.974	0,5	75.048	0,3	20.526	0,3	82.416	1,0
Saç Sağlığı	61.130	0,1	92.032	0,5	88.971	0,3	20.256	0,3	30.438	0,4
Probiyotik	51.719	0,1	141.106	0,7	124.386	0,5	36.250	0,6	22.619	0,3
Medikal	45.393.915	65,8	0	0,0	0	0,0	0	0,0	0	0,0
Toplam	68.949.411	100,0	19.564.614	100,0	25.611.649	100,0	6.384.689	100,0	8.524.382	100,0

(*) Nuvita, Nuvita tesislerinde ürün üretmek isteyen ve üretim tesisi olmayan ya da üretim tesisleri yetersiz olan firmalardan ürün geliştirme hizmeti almak isteyen veya üretip ticari faaliyette bulunmak isteyen firmalara fason üretim hizmeti vermekte olup söz konusu satışlar bu faaliyet kapsamında oluşmuştur.

10.2.3. İhraççının, izahnamede yer alması gereken finansal tablo dönemleri itibarıyla meydana gelen faaliyetlerini doğrudan veya dolaylı olarak önemli derecede etkilemiş veya etkileyebilecek kamusal, ekonomik, finansal veya parasal politikalar hakkında bilgiler:

İhraççının gelecek dönemde faaliyetlerini önemli derecede etkileyebilecek hususlar kısaca aşağıdaki gibidir:

- Küresel ticaret hacmindeki gerileme,
- Makroekonomik risk faktörleri,
- Yurt içi ve yurt dışı ekonomik, politik, askeri, pandemik ve jeopolitik olağanüstü gelişmeler,
- Şirket'in uyması gereken yasal mevzuatlardaki değişiklikler,
- Komşu ülkelerde ve diğer bölgelerde yaşanabilecek karışıklıklar,
- Finans sektöründe yaşanabilecek olumsuzluklar,
- Rusya-Ukrayna Savaşı'nın seyri,
- Döviz kurlarındaki dalgalanmadır.

Yukarıda bahsedilen söz konusu durumlar dışındaki ihraççının faaliyetlerini etkileyebilecek olay ve riskler, işbu İzahname'nin 5 numaralı "Risk Faktörleri" başlıklı bölümünde detaylı olarak yer almaktadır.

Grup'un fon kaynakları kısa ve uzun vadeli yükümlülükler ile özkaynaklardan oluşmaktadır. 31.03.2026 tarihi itibarıyla Grup'un kaynaklarının %53,7'lik kısmı kısa vadeli yükümlülüklerinden, %12,4'lük kısmı uzun vadeli yükümlülüklerinden, %33,9'luk kısmı da özkaynaklarından oluşmaktadır.

Grup'un kısa ve uzun vadeli fon kaynakları; finansal borçlar, ticari ve diğer borçlar, çalışanlara sağlanan faydalar kapsamında borçlar, ertelenmiş gelirler, kısa ve uzun vadeli karşılıklar, dönem karı vergi yükümlülüğü, diğer kısa vadeli yükümlülükler ve ertelenmiş vergi yükümlülüğünden oluşmaktadır.

Grup'un 31.03.2026 tarihi itibarıyla;

- Kısa vadeli finansal borçlar, uzun vadeli finansal borçlanmaların kısa vadeli kısımları ve diğer finansal yükümlülüklerin toplamı 3.439.496.695 TL,
- Uzun vadeli borçlanmalar 945.174.192 TL,
- Ticari borçlar 924.159.358 TL,
- Diğer borçlar 20.363.282 TL,
- Çalışanlara sağlanan faydalar kapsamındaki borçlar 286.375.237 TL,
- Ertelenmiş gelirler 38.824.814 TL,
- Kısa ve uzun vadeli karşılıklar toplamı 304.354.418 TL,
- Dönem karı vergi yükümlülüğü 150.275.863 TL,
- Diğer kısa vadeli yükümlülükler 188.177.099 TL ve
- Ertelenmiş vergi yükümlülüğü 209.372.924 TL'dir.

31.03.2026 tarihi itibarıyla kısa ve uzun vadeli finansal borçlara bağımsız denetimden geçmiş finansal tabloların 6 numaralı dipnotundan, ticari borçlara 7 numaralı dipnotundan, diğer borçlara 8 numaralı dipnotundan, ertelenmiş gelirlere 11 numaralı dipnotundan, çalışanlara sağlanan faydalar kapsamında borçlara 17 numaralı dipnotundan, kısa ve uzun vadeli karşılıklara 16 ve 17 numaralı dipnotlarından, dönem karı vergi yükümlülüğüne 26 numaralı dipnotundan, ertelenmiş vergi yükümlülüklerine 25 numaralı dipnotundan, diğer kısa vadeli yükümlülüklerle 18 numaralı dipnotundan ulaşılabilir.

Grup'un finansal tablo dönemleri itibarıyla önemli rasyoları aşağıda yer almaktadır.

Rasyolar	31.12.2023	31.12.2024	31.12.2025	31.03.2026
Cari Oran (Dönen Varlıklar / Kısa Vadeli Yükümlülükler)	1,57	1,85	1,80	1,61
Likidite Oranı ((Dönen Varlıklar – Diğer Alacaklar – Stoklar – Peşin Ödenmiş Giderler – Diğer Dönen Varlıklar) / Kısa Vadeli Yükümlülükler)	0,97	0,86	0,65	0,75
Özkaynaklar / Kısa ve Uzun Vadeli Yükümlülükler	0,67	1,04	0,78	0,51
Kısa ve Uzun Vadeli Yükümlülükler / Toplam Kaynaklar	0,60	0,49	0,56	0,66
Özsermaye Karlılığı (Net Kar / Özkaynaklar)	0,46	0,26	0,27	0,16
Alacak Tahsil Süresi (Ortalama Ticari Alacaklar / Net Satışlar * 365) – Gün	115	125	99	122
Stok Devir Süresi (Ortalama Stoklar / Satışların Maliyeti * 365) – Gün	73	163	16	8
Borç Ödeme Süresi (Ortalama Ticari Borçlar / Satışların Maliyeti * 365) – Gün	47	104	99	140

11.2. Nakit akımlarına ilişkin değerlendirme:

Grup'un 2023, 2024 ve 2025 yılları ile 2025 ve 2026 yıllarının ilk çeyreklerine ilişkin özet nakit akım tablosu aşağıda yer almaktadır.

Özet Nakit Akım Tablosu (TL)	31.12.2023	31.12.2024	31.12.2025	31.03.2025	31.03.2026
İşletme Faaliyetlerden Elde Edilen Nakit Akışları	1.744.209.127	755.687.930	-703.159.239	56.264.727	620.397.837
Yatırım Faaliyetlerinden Kaynaklanan Nakit Akışları	-392.961.057	-268.641.271	-484.906.678	-151.590.228	-246.335.407
Finansman Faaliyetlerinden Kaynaklanan Nakit Akışları	-1.340.324.020	-288.624.233	1.293.400.475	63.471.483	317.685.874
Yabancı Para Çevirim Farklarının Etkisinden Önce Nakit ve Nakit Benzerlerindeki Net Artış (Azalış)	10.924.050	198.422.426	105.334.558	-31.854.018	691.748.304
Nakitteki Enflasyon Etkisi	-195.037.318	-48.585.923	-59.717.302	-23.133.466	-27.253.439
Nakit ve Nakit Benzerlerindeki Net Artış (Azalış)	-184.113.268	149.836.503	45.617.256	-54.987.484	664.494.865
Dönem Başı Nakit ve Nakit Benzerleri	287.301.935	103.188.667	253.025.170	253.025.170	298.642.426
Dönem Sonu Nakit ve Nakit Benzerleri	103.188.667	253.025.170	298.642.426	198.037.686	963.137.291

Grup'un 2023 yılında işletme faaliyetlerinden 1,7 milyar TL tutarında nakit girişi gerçekleşmiş olup işletme faaliyetlerinden nakit girişleri, 2024 yılında diğer alacaklar, stoklar ve finansal yatırımlardaki artışa bağlı olarak 2023 yılına göre %56,7 düşüşle 755,7 milyon TL'ye gerilemiştir. 2025 yılında ise ticari ve diğer alacaklardaki artışa bağlı olarak 703,2 milyon TL tutarında işletme faaliyetlerinden nakit çıkışı gerçekleşmiştir. Grup'un 2025 yılının ilk çeyreğinde 56,3 milyon TL tutarında işletme faaliyetlerinden nakit girişi gerçekleşmiş olup 2026 yılının ilk çeyreğinde de 620,4 milyon TL tutarında işletme faaliyetlerinden nakit girişi gerçekleşmiştir.

Grup'un 2023 yılında yatırım faaliyetlerinden 393,0 milyon TL tutarında nakit çıkışı gerçekleşmiş olup yatırım faaliyetlerinden kaynaklı nakit çıkışları, 2024 yılında azalan maddi duran varlık yatırımlarına paralel olarak 2023 yılına göre %31,6 düşüşle 268,6 milyon TL olarak gerçekleşmiştir. Yatırım faaliyetlerinden kaynaklı nakit çıkışları, 2025 yılında ise artan maddi duran varlık yatırımlarına bağlı olarak 2024 yılına göre %80,5 artışla 484,9 milyon TL'ye yükselmiştir. Grup'un 2025 yılının ilk çeyreğinde 151,6 milyon TL tutarında yatırım faaliyetlerinden nakit çıkışı gerçekleşmiş olup 2026 yılının ilk çeyreğinde de 246,3 milyon TL tutarında yatırım faaliyetlerinden nakit çıkışı gerçekleşmiştir.

Grup'un 2023 yılında yapılan banka kredi geri ödemeleri ve bağlı ortaklık satın alımları kapsamında 1,3 milyar TL (1.340.324.020 TL) tutarında finansman faaliyetlerinden nakit çıkışı gerçekleşmiş olup finansman faaliyetlerinden kaynaklı nakit çıkışları, 2024 yılında 2023 yılına göre %78,5 düşüşle 288,6 milyon TL olarak gerçekleşmiştir. 2025 yılında ise kullanılan banka kredilerine bağlı olarak 1,3 milyar TL (1.293.400.475 TL) tutarında finansman faaliyetlerinden nakit girişi gerçekleşmiştir. Grup'un 2025 yılının ilk çeyreğinde 63,5 milyon TL tutarında finansman faaliyetlerinden nakit girişi

gerçekleşmiş olup 2026 yılının ilk çeyreğinde de 317,7 milyon TL tutarında finansman faaliyetlerinden nakit girişi gerçekleşmiştir.

Grup'un nakit ve nakit benzerleri 2023, 2024 ve 2025 yıl sonları ile 31.03.2026 tarihi itibarıyla sırasıyla 103,2 milyon TL, 253,0 milyon TL, 298,6 milyon TL ve 963,1 milyon TL olarak gerçekleşmiştir. Grup'un nakit ve nakit benzerleri tutarları 2024 yıl sonunda 2023 yıl sonuna göre hammadde alımlarında daha uzun vadeli çalışılmaya başlanması ve iş hacmindeki artış kapsamında %145,2 artışla 253,0 milyon TL'ye yükselmiş olup 2025 yıl sonu itibarıyla da maliyet avantajı sağlaması açısından bazı hammaddelerin peşin ve ön ödemeli alınması kapsamında artış göstererek 2024 yıl sonuna göre %18,0 artışla 298,6 milyon TL'ye yükselmiştir. Grup'un nakit ve nakit benzerleri, 31.03.2026 tarihi itibarıyla ise iş hacmindeki artış ile birlikte kullanılan krediler kapsamında oluşan nakit girişleri çerçevesinde 2025 yıl sonuna göre %222,5 artışla 963,1 milyon TL'ye yükselmiştir.

11.3. Fon durumu ve borçlanma ihtiyacı hakkında değerlendirme:

Net Borç/Toplam Özkaynaklar oranının yüksekliği Grup'un borçlarını ödeyememe riskini göstermektedir. Net borç, nakit ve nakit benzeri değerlerin toplam borç tutarından (kısa ve uzun vadeli yükümlülüklerden oluşmaktadır.) düşülmesiyle hesaplanır.

Grup'un finansal tablo dönemleri itibarıyla Net Borç/Toplam Özkaynaklar oranı aşağıdadır:

Sermaye Riski (TL)	31.12.2023	31.12.2024	31.12.2025	31.03.2026
Toplam Borçlar	3.136.572.365	2.707.418.998	4.956.601.223	6.506.573.882
Eksi: Nakit ve Nakit Benzerleri	-103.188.667	-253.025.170	-298.642.426	-963.137.291
Net Borç	3.033.383.698	2.454.393.828	4.657.958.797	5.543.436.591
Toplam Özkaynaklar	2.089.904.635	2.815.576.780	3.863.356.936	3.336.153.653
Net Borç/Toplam Özkaynaklar Oranı (%)	145	87	121	166

Grup'un toplam borçları kısa ve uzun vadeli yükümlülüklerden oluşmakta olup önemli bir kısmı finansal borçlardır. Finansal borçların kısa ve uzun vadeli yükümlülükler içerisindeki payı, 2023, 2024 ve 2025 yıl sonları ile 31.03.2026 tarihi itibarıyla sırasıyla %50,8, %59,7, %66,0 ve %67,4 olarak gerçekleşmiş olup söz konusu finansal borçlar, işletme sermayesi ihtiyacını finanse etmek amacıyla kullanılmaktadır. Grup'un net borcu, 2023 yıl sonunda 3,0 milyar TL iken, 2024 yıl sonunda 2023 yıl sonuna göre %19,1 düşükle 2,5 milyar TL'ye gerilemiş olup 2025 yıl sonunda 2024 yıl sonuna göre %89,8 artışla 4,7 milyar TL'ye, 31.03.2026 tarihi itibarıyla da 2025 yıl sonuna göre %19,0 artışla 5,5 milyar TL'ye yükselmiştir.

Grup'un 2023 yıl sonunda 2,1 milyar TL olan özkaynakları, 2024 yıl sonu itibarıyla 2023 yıl sonuna göre %34,7 artışla 2,8 milyar TL'ye, 2025 yıl sonu itibarıyla da 2024 yıl sonuna göre %37,2 artışla 3,9 milyar TL'ye yükselmiş olup özkaynaklar kaleminde görülen artış, dönemler itibarıyla oluşan net dönem karlarına bağlı olarak görülmüştür. Grup'un özkaynakları, 31.03.2026 tarihi itibarıyla ise 2025 yıl sonuna göre %13,6 düşükle 3,3 milyar TL'ye gerilemiştir. Grup'un özkaynaklarının toplam kaynaklar içerisindeki payı, 2023, 2024 ve 2025 yıl sonları ile 31.03.2026 tarihi itibarıyla sırasıyla %40,0, %51,0, %43,8 ve %33,9 olarak gerçekleşmiştir.

Bu kapsamda, Grup'un 2023 yıl sonunda %145 olan Net Borç/Toplam Özkaynaklar Oranı, 2024 yıl sonunda %87'ye gerilemiş olup 2025 yıl sonunda %121'e, 31.03.2026 tarihi itibarıyla da %166'ya yükselmiştir.

Grup, yükümlülüklerini zamanında gerektiği gibi karşılayamaması durumunda zararlar karşılaşılabilecek olup Grup'un faaliyetlerinde aksama meydana gelebilir, faaliyetler durabilir, Grup nakit akımları ve buna bağlı olarak da finansal durumunda bozulmalar görülebilir.

11.4. İşletme sermayesi beyanı:

Grup'un işletme sermayesi işbu İzahname'nin imza tarihini müteakip en az 12 ay içinde ortaya çıkacak ihtiyaçlar için yeterlidir. Grup'un 31.03.2026 tarihi itibarıyla dönen varlıkları toplamı 8.502.765.102 TL, kısa vadeli yükümlülükleri toplamı 5.286.822.126 TL olup net işletme sermayesi 3.215.942.976 TL'dir (31.12.2025: 3.395.365.182 TL, 31.12.2024: 2.109.309.307 TL, 31.12.2023: 1.561.057.775 TL).

Net İşletme Sermayesi (TL)	31.12.2023	31.12.2024	31.12.2025	31.03.2026
Dönen Varlıklar	4.304.396.078	4.599.302.766	7.658.668.890	8.502.765.102
Kısa Vadeli Yükümlülükler	2.743.338.303	2.489.993.459	4.263.303.708	5.286.822.126
Net İşletme Sermayesi	1.561.057.775	2.109.309.307	3.395.365.182	3.215.942.976

11.5. Faaliyetlerini doğrudan veya dolaylı olarak önemli derecede etkilemiş veya etkileyebilecek fon kaynaklarının kullanımına ilişkin sınırlamalar hakkında bilgi:

Şirket'in faaliyetlerini doğrudan veya dolaylı olarak önemli derecede etkilemiş veya etkileyebilecek fon kaynaklarının kullanımına ilişkin herhangi bir sınırlama bulunmamakta olup bununla birlikte Şirket'in kendi tüzel kişiliği adına vermiş olduğu teminat mektupları ile birlikte ilişkili taraf şirketlerinin kullanmış olduğu banka kredilerine ilişkin vermiş olduğu kefaletlerin finansal tablo dönemleri itibarıyla detayı aşağıdaki tabloda yer almaktadır.

Verilen Teminat, Rehin, İpotekler (TL)	31.12.2023	31.12.2024	31.12.2025	31.03.2026
Teminatlar	147.004.349	109.704.548	194.208.883	247.685.714
Kefaletler	7.506.706.332	6.744.354.466	5.152.597.217	4.682.382.778
Toplam	7.653.710.681	6.854.059.014	5.346.806.100	4.930.068.492

Verilen Teminat, Rehin, İpotekler (TL)	31.12.2023	31.12.2024	31.12.2025	31.03.2026
A. Kendi Tüzel Kişiliği Adına Vermiş Olduğu TRİK'lerin Toplam Tutarı	147.004.349	109.704.548	194.208.883	120.350.000
B. Tam Konsolidasyon Kapsamına Dahil Edilen Ortaklıklar Lehine Vermiş Olduğu TRİK'lerin Toplam Tutarı	0	0	220.084.408	327.335.714 (*)
C. Olağan Ticari Faaliyetlerinin Yürütülmesi Amacıyla 3. Kişilerin Borcunu Temin Amacıyla Vermiş Olduğu TRİK'lerin Toplam Tutarı	0	0	0	0
D. Diğer Verilen TRİK'lerin Toplam Tutarı	7.506.706.332	6.744.354.466	4.932.512.809	4.487.332.778
i. Ana Ortaklık Lehine Vermiş Olduğu TRİK'lerin Toplam Tutarı	0	0	0	0
ii. B ve C Kapsamına Girmeyen Diğer Grup Şirketleri Lehine Vermiş Olduğu TRİK'lerin Toplam Tutarı	7.506.706.332	6.744.354.466	4.932.512.809	482.382.778 (**)



iii. C Maddesi Kapsamına Girmeyen 3. Kişiler Lehine Vermiş Olduğu TRİK'lerin Toplam Tutarı	0	0	0	0
Toplam	7.653.710.681	6.854.059.014	5.346.806.100	4.930.068.492

(*) İlgili tutarın detayı aşağıdaki gibidir.

Kimin Lehine Verildiği	Türü	Tutar (TL)
Nuvita	Teminat Mektubu	127.335.714
Estetik Bakım	Kefalet	200.000.000
Toplam		327.335.714

(**) İlgili tutarın detayı aşağıdaki gibidir.

Kimin Lehine Verildiği	Türü	Tutar (TL)
Alyors	Kefalet	1.976.632.778
Gummy Worlds Sağlık	Kefalet	1.000.000
İyon Sağlık	Kefalet	659.000.000
NBT İlaç	Kefalet	674.500.000
Palmiye İlaç	Kefalet	1.072.500.000
The Mossi Sağlık	Kefalet	98.750.000
Toplam		4.482.382.778

Bununla birlikte; Grup'un finansal tablolarınının 16 numaralı "Karşılıklar, Koşullu Varlık ve Borçlar" dipnotunda "Teminat - Rehin - İpotek - Kefaletler" başlığı altında; "Diğer Verilen TRİK'ler" olarak sınıflandırılan ve 31.03.2026 tarihi itibarıyla toplam tutarı, 4.482.382.778 TL olan kefaletlere ilişkin olarak; SPK'nın II-17.1 sayılı Kurumsal Yönetim Tebliği'nin 12. maddesinin 5. fıkrasında yer alan "Paylarının ilk defa halka arz edilmesi ve/veya borsada işlem görmeye başlaması için Kurula başvuran/başvurulan ortaklıkların, bu maddeye aykırı mevcut teminat, rehin, ipotek ve kefaletlerinin, paylarının borsada işlem görmeye başladığı yılı takip eden dördüncü yılın sonuna kadar sıfır düzeyine indirilmesi zorunludur." hükmü kapsamında; Şirket tarafından verilen söz konusu kefaletlerin tutarının sıfıra indirilmesi için gerekli çalışmaların başlatıldığına ve ilgili Tebliğ maddesinde yer alan süre içerisinde kefaletlerin kaldırılacağına dair, Şirket tarafından 18.05.2026 tarihli taahhütname verilmiştir.

11.6. Yönetim kurulunca karara bağlanmış olan planlanan yatırımlar ile finansal kiralama yolu ile edinilmiş bulunanlar dahil olmak üzere mevcut ve edinilmesi planlanan önemli maddi duran varlıklar için öngörülen fon kaynakları hakkında bilgi:

Edinilmesi Planlanan Maddi Duran Varlıklara İlişkin Bilgiler:

Şirket'in satmış olduğu ürünlerdeki hammaddelerin üretimine yönelik tesis yatırımı:

Şirket'in bağlı ortaklığı Nuvita, Probiyotikler, Yoğurt Bakterileri, Omega 3, Beta Glukan, Beta Karoten, Astaksantin, Vitamin E Alpha Tocopherol, B12 Siyanokobalamin, Vitamin D3, Vegan Protein hammaddelerini üretmek için Esenyurt/İstanbul'da kiralık alanda fabrika kurulumu gerçekleştirmek üzere T.C. Sanayi ve Teknoloji Bakanlığı'ndan 28.11.2022 tarih ve 547696 no numaralı 1. Bölge Yatırım Teşvik Belgesi almış ve kira sözleşmesi imzalamıştır. Söz konusu fabrika binasının üretim şartlarına uygun hale getirilmesi ve 1.200 m² açık, 18.000 m² kapalı alana sahip olması öngörülmektedir. Tesiste, Şirket'in satmış olduğu ürünlerdeki hammaddelerin üretimini yapılarak dışa bağımlılığın azaltılması ve maliyetlerin düşürülmesi hedeflenmektedir.

Söz konusu tesise ilişkin bina inşaat yatırımının öngörülen maliyetinin yaklaşık 320 milyon TL, ihtiyaç duyulan makinelerin toplam yatırım bedelinin ise yaklaşık 880 milyon TL seviyesinde olması beklenmektedir. Söz konusu yatırımın 2026 yılı içerisinde tamamlanması planlanmaktadır.

Yatırımın Türü, Adı	Yatırıma Başlama Tarihi	Planlanan Yatırım Tutarı (TL)	Tamamlanan Yatırım Tutarı (TL, İşbu İzahname Tarihi İtibarıyla)	Tamamlanma Derecesi (%)	Finansman Şekli
Şirket'in Satmış Olduğu Ürünlerdeki Hammaddelerin Üretimine Yönelik Tesis Yatırımı	2024 Yılı	1.200.000.000	298.707.747	24,9	%30'luk kısmının özkaynaklar ile, %25'lik kısmının finansal borçlanma ile,%45'lik kısmının halka arz geliri (*) ile finanse edilmesi planlanmaktadır.

Doğu Avrupa ve Asya pazarlarına yönelik üretim tesisi yatırımı:

Şirket, Kazakistan'da gıda takviyesi ürünlerini üreteceği Doğu Avrupa ve Asya pazarlarına yönelik üretim tesisi kurma kararı almıştır. Şirket'in %100 oranında bağlı ortaklığı olarak Kazakistan'ın Türkistan şehrinde kurulan TOO Orzax Central Asia ünvanlı şirket tarafından Kazakistan'da kurulacak tesis için Kazakistan devletinin sağlayacağı teşviklerin Doğu Avrupa ve Asya pazarlarında daha rekabetçi ve daha karlı iş modeli geliştirilmesine destek olacağı düşünülmektedir. Yatırımın büyüklüğünün 35 milyon Euro olması planlanmakta olup bunun %10'unun özkaynak, %20'sinin halka arz geliri, kalan %70'inin ise uluslararası finans kuruluşu tarafından finanse edilmesi planlanmaktadır.

Kazakistan devletinin sağlayacağı 90 dönüm arazi üzerine kurulu 19.000 m² kapalı alanı olması öngörülen tesisin, kredi anlaşmasının imzalanmasının ardından 30 ay içerisinde üretime hazır hale getirilmesi ve tesisin aylık 3 milyon kutu kapasiteli olması planlanmaktadır. Söz konusu yatırımın 2028 yılı içerisinde tamamlanması planlanmaktadır. Bu kapsamda Şirket'in %100 oranında bağlı ortaklığı olarak Kazakistan'ın Almatı şehrinde TOO Orzax ünvanlı şirketin kuruluşu 2024 yılının Ağustos ayı içerisinde, Kazakistan'ın Türkistan şehrinde TOO Orzax Central Asia ünvanlı şirketin kuruluşu da 2025 yılının Nisan ayı içerisinde gerçekleştirilmiştir. TOO Orzax'ın, Kazakistan'da yurt içi pazarlama ve satış faaliyetlerini, TOO Orzax Central Asia'nın da üretim ve ihracat (Yurt içi satışlar TOO Orzax üzerinden gerçekleştirecektir.) faaliyetlerini gerçekleştirilmesi planlanmaktadır.

Yatırımın Türü, Adı	Yatırıma Başlama Tarihi	Planlanan Yatırım Tutarı (Euro)	Tamamlanan Yatırım Tutarı (Euro, İşbu İzahname Tarihi İtibarıyla)	Tamamlanma Derecesi (%)	Finansman Şekli
Doğu Avrupa ve Asya Pazarlarına Yönelik Üretim Tesisi Yatırımı	2024 Yılı	35.000.000	0	0,0	%10'luk kısmının özkaynaklar ile, %70'lik kısmının finansal borçlanma ile,%20'lik kısmının halka arz geliri (*) ile finanse edilmesi planlanmaktadır.



(*) Halka arzdan elde edilecek net gelirin %50'sinin yukarıda bahsedilen söz konusu yatırımların finansmanında kullanılması planlanmaktadır. Halka arz geliri dışında kalan yatırım tutarının özkaynaklar ve finansal borçlanma yoluyla karşılanması öngörülmektedir. Şirket'in bağlı ortaklıkların yapacağı yatırımların finansmanı için Şirket tarafından ilgili bağlı ortaklıklara aktarılacak kaynaklar; ilgili bağlı ortaklıklara borç verilmesi ve/veya bağlı ortaklıkların yapacağı sermaye artırımlarına katılım sağlanması suretiyle gerçekleştirilecektir.

Finansal ya da Faaliyet Kiralaması Yoluyla Edinilen Maddi Duran Varlıklara İlişkin Bilgiler: Şirket'in satmış olduğu ürünlerdeki hammaddelerin üretimine yönelik tesis yatırımı kapsamındaki ihtiyaç duyulan makinelerin teminine yönelik Ziraat Katılım Bankası A.Ş. ile 125.538.940,80 TL tutarında olmak üzere 1 adet finansal kiralama sözleşmesi akdedilmiştir. Söz konusu finansal kiralama sözleşmesi kapsamındaki makine ve ekipmanlar henüz teslim alınmamış olup geri ödeme 22.06.2026 tarihinde yapılacaktır. Akdedilen finansal kiralama sözleşmesine ilişkin detaylar aşağıdaki tabloda yer almaktadır. İlgili finansal kiralama işlemlerine ilişkin geri ödemenin tamamlanmasının ardından, leasing şirketi, son taksit tutarı ile birlikte ek bir fatura düzenleyerek kullanım hakkını devretmekte olup böylece söz konusu varlıklar, Nuvita'nın aktifine geçmiş olacaktır.

Finansal ya da Faaliyet Kiralaması Yoluyla Edinilen Maddi Duran Varlıklara İlişkin Bilgiler					
Cinsi	Kira Dönemi	Kiralama Süresi Sonunda Kiralananın Kime Ait Olacağı	Yıllık Kira Tutarı (TL, 2025)	Kullanım Amacı	Kimden Kiralandığı
Makine ve Ekipman	2023-2026	Nuvita	-	Üretim Faaliyetleri	Ziraat Katılım Bankası A.Ş.

12. ARAŞTIRMA VE GELİŞTİRME, PATENT VE LİSANSLAR

12.1. İzahnamede yer alması gereken finansal tablo dönemleri itibarıyla ihracçının araştırma ve geliştirme politikaları ile sponsorluk yaptığı araştırma ve geliştirme etkinlikleri için harcanan tutarlar da dahil olmak üzere bu etkinlikler için yapılan ödemeler hakkında bilgi: Yoktur.

13. EĞİLİM BİLGİLERİ

13.1. Üretim, satış, stoklar, maliyetler ve satış fiyatlarında görülen önemli en son eğilimler hakkında bilgi:

Grup yapısının sadeleştirilmesi amacıyla, 2023 yılının Kasım ve Aralık aylarında Şirket'in bağlı ortaklıkları olan Palmiye İlaç, NBT İlaç, Damla Sağlık, İyon Sağlık, The Mossi Sağlık, Biocell İlaç ve Gummy Worlds Sağlık, Alyors'a devredilerek konsolide edilen şirketler arasından çıkarılmıştır. Bahsi geçen eski bağlı ortaklıklar Grup'un 2023 yılı hasılatının %27,4'ünü oluşturmuş olup ilgili pay devir süreçleri sonucunda Grup'un konsolide hasılatından ilgili şirketlerin verilerinin çıkarılması, Grup'un hasılatındaki düşüşü de beraberinde getirmiştir.

Bununla birlikte Covid-19 Pandemisi ile birlikte takviye edici gıdalara olan ilginin ve eğiliminin daha da artmış olması pazarın gelişimini olumlu etkilemekte olup ülke insanının sosyo ekonomik düzeyinin gelişmesine paralel olarak pazara olan ilgi de artmaya devam etmektedir. Sağlıkla yaşamla ilgili yaş alma konusunda son dönemlerde oluşan yüksek farkındalık da pazarın gelişimini olumlu

15. İDARİ YAPI, YÖNETİM ORGANLARI VE ÜST DÜZEY YÖNETİCİLER

15.1. İhraççının genel organizasyon şeması:

Şirket'in organizasyon şeması aşağıda verilmektedir:

Organizasyon Şeması



15.2. İdari yapı:

15.2.1. İhraççının yönetim kurulu üyeleri hakkında bilgi:

Adı Soyadı	Görevi	İş Adresi	Son 5 Yılda İhraççıda Üstlendiği Görevler	Görev Süresi / Kalan Görev Süresi	Sermaye Payı	
					(TL)	(%)
Selman ALİMOĞLU	Yönetim Kurulu Başkanı	Akçaburgaz Mah. 153. Sok. No: 27A Esenyurt / İstanbul	Yönetim Kurulu Başkanı	3 Yıl / 11 Ay	0	0,00
Yunus Emre ALİMOĞLU	Yönetim Kurulu Başkan Vekili, Genel Müdür		Yönetim Kurulu Başkan Vekili, Genel Müdür	3 Yıl / 11 Ay	159.000.000	51,79
Meryem ALİMOĞLU KOCABEY	Yönetim Kurulu Üyesi		Yönetim Kurulu Üyesi	3 Yıl / 11 Ay	0	0,00
Mehmet Lütfi HOCAOĞLU	Bağımsız Yönetim Kurulu Üyesi		Bağımsız Yönetim Kurulu Üyesi	3 Yıl / 11 Ay	0	0,00
İbrahim DOĞAN	Bağımsız Yönetim Kurulu Üyesi		Bağımsız Yönetim Kurulu Üyesi	3 Yıl / 11 Ay	0	0,00

Şirket'in yönetim kurulu üyeleri 09.05.2024 tarihli olağanüstü genel kurul toplantısında 3 yıllığına görev yapmak üzere seçilmiştir.

15.2.2. Yönetimde söz sahibi olan personel hakkında bilgi:

Adı Soyadı	Görevi	İş Adresi	Son 5 Yılda İhraççıda Üstlendiği Görevler	Görev Süresi / Kalan Görev Süresi	Sermaye Payı (TL) (%)
Yüksel AKARSU	CFO	Akçaburgaz Mah. 153. Sok. No: 27A Esenyurt / İstanbul	CFO	-	-

15.2.3. İhraççı son 5 yıl içerisinde kurulmuş ise ihraççının kurucuları hakkında bilgi:

Şirket, 22.10.2004 tarihinde İstanbul'da kurulmuş olup son beş yıl içerisinde kurulmamıştır.

15.2.4. İhraççının mevcut yönetim kurulu üyeleri ve yönetimde söz sahibi olan personel ile ihraççı son 5 yıl içerisinde kurulmuş ise kurucuların birbiriyle akrabalık ilişkileri hakkında bilgi:

Şirket'in mevcut yönetim kurulu üyelerinden Yunus Emre ALİMOĞLU ve Selman ALİMOĞLU kardeşlerdir. Meryem ALİMOĞLU KOCABEY, Yunus Emre ALİMOĞLU ve Selman ALİMOĞLU'nun yeğenidir. İbrahim DOĞAN'ın dedesi ile Yunus Emre ALİMOĞLU ve Selman ALİMOĞLU'nun dedeleri kuzendir.

15.3. İhraççının yönetim kurulu üyeleri ile yönetimde söz sahibi olan personelin yönetim ve uzmanlık deneyimleri hakkında bilgi:

Adı-Soyadı	Görevi	Şirket'te Bulunduğu Süre (Yıl)	İş Tecrübesi (Yıl)	Tahsil Durumu
Selman ALİMOĞLU	Yönetim Kurulu Başkanı	21	25	Lisans
Yunus Emre ALİMOĞLU	Yönetim Kurulu Başkan Vekili, Genel Müdür	16	21	Lisans
Meryem ALİMOĞLU KOCABEY	Yönetim Kurulu Üyesi	7	8	Lisans
Mehmet Lütfi HOCAOĞLU	Bağımsız Yönetim Kurulu Üyesi	1	27	Lisans
İbrahim DOĞAN	Bağımsız Yönetim Kurulu Üyesi	1	31	Lisans
Yüksel AKARSU	CFO	13	28	Yüksek Lisans

Yönetim Kurulu:

Selman ALİMOĞLU – Yönetim Kurulu Başkanı

1975 yılında Elazığ'ın Karakoçan ilçesinin Başyurt köyünde dünyaya gelen Selman ALİMOĞLU, İstanbul Üniversitesi Eczacılık Fakültesi'nden 1999 yılında mezun olmuştur. Mezuniyet sonrası Elazığ'da başladığı meslek hayatına 2000 yılından sonra İstanbul'da devam etmiştir. Kurucu ortağı olduğu Orzaks'ın 2004-2009 yılları arasında genel müdürlük görevini yürütmüştür. Halen Orzaks'taki yönetim kurulu başkanlığı görevinin yanı sıra, Nuvita ve Alyors'ta yönetim kurulu başkanı olarak çalışmalarını sürdürmekte ve bununla birlikte NBT İlaç, Damla Sağlık, İyon Sağlık, Gummy Worlds Sağlık ve The Mossi Sağlık şirketlerinde yönetim kurulu üyeliği görevlerini yürütmektedir.

Üniversitede öğrenci olduğu yıllarda Hayat Vakfı'nda başlamış olduğu gönüllülük çalışmalarına sonraki yıllarda da devam etmiş olup Yeryüzü Doktorları Derneği'nde yönetim kurulu üyeliği görevinde bulunmuş, Afrika'daki sağlık ve insani yardım çalışmalarına aktif olarak katılmıştır. 2020 yılında, İstanbul Medeniyet Üniversitesi Tıp Fakültesi'nde Genel Cerrahi Profesörü ve Genel Cerrahi Anabilim Dalı Başkanı olan ağabeyi Dr. Orhan ALİMOĞLU ve kardeşi Orzaks genel müdürü Yunus Emre ALİMOĞLU ile Alimoğlu Sağlık ve Eğitim Vakfı'nı kurup yönetim kurulu başkanlığı görevini üstlenmiştir.



Yunus Emre ALİMOĞLU – Yönetim Kurulu Başkan Vekili, Genel Müdür

Yunus Emre ALİMOĞLU, 1981 yılında Elazığ'da doğmuş olup ilk, orta ve lise eğitimini Elazığ'da tamamlamıştır. 2003 yılında İnönü Üniversitesi Elektrik ve Elektronik Mühendisliği bölümünden mezun olmuştur.

2004 yılında Muğla'da özel bir firmada aktif iş hayatına başlamış olup Orzaks'ın kuruluş döneminde, 2004 yılı sonunda İstanbul'a dönmüştür. Şirket içerisinde çeşitli pozisyonlarda çalıştıktan sonra 2009 yılında Orzaks'ın genel müdürü olarak görev almaya başlamıştır. Mevcut durum itibarıyla Orzaks'ta yönetim kurulu başkan vekili ve genel müdür olarak görevine devam eden Yunus Emre ALİMOĞLU, ayrıca Nuvita, NBT İlaç, Damla Sağlık ve İyon Sağlık'ta yönetim kurulu başkan yardımcısı, Alyors'ta yönetim kurulu başkan vekili, Gummy Worlds Sağlık, Palmiye İlaç, The Mossi Sağlık, Ufchip Teknoloji ve Biocell İlaç'ta yönetim kurulu başkanı olarak görev almaktadır.

2020 yılında, İstanbul Medeniyet Üniversitesi Tıp Fakültesi'nde Genel Cerrahi Profesörü ve Genel Cerrahi Anabilim Dalı Başkanı olan ağabeyi Dr. Orhan ALİMOĞLU ve kardeşi Orzaks yönetim kurulu başkanı Selman ALİMOĞLU ile Alimoğlu Sağlık ve Eğitim Vakfı'nı kurup yönetim kurulu üyeliği görevini üstlenmiştir.

Meryem ALİMOĞLU KOCABEY – Yönetim Kurulu Üyesi

1993 yılında İstanbul'da doğmuş olan Meryem ALİMOĞLU KOCABEY, ilkokulu Devran Koleji'nde, ortaokul ve liseyi Şefkat Koleji'nde okumuştur. Haliç Üniversitesi Fizyoterapi ve Rehabilitasyon bölümünden 2016 yılında mezun olmuştur. Avicenna Hastanesi'nde üç yıl çalıştıktan sonra İstanbul Sancaktepe'de bulunan Özel Duyu Dil Akademi Özel Eğitim ve Rehabilitasyon Merkezi'ni kurmuştur. Halen Özel Duyu Dil Akademi Özel Eğitim ve Rehabilitasyon Merkezi'nde özel çocukların terapilerini yürütmekle birlikte, Orzaks, NBT İlaç, Damla Sağlık ve İyon Sağlık'ta yönetim kurulu üyesi olarak görev almaktadır.

Mehmet Lütfi HOCAOĞLU – Bağımsız Yönetim Kurulu Üyesi

1969 yılında Sivas'ta doğmuş olan Mehmet Lütfi HOCAOĞLU, Cumhuriyet Üniversitesi Tıp Fakültesi'nden 1992 yılında mezun olmuştur. 1992-1997 yılları arasında Cumhuriyet Üniversitesi Tıp Fakültesi'nde İç Hastalıkları uzmanlık eğitimini tamamlamıştır. 1997-1998 yılları arasında Gültepe Avicenna Hastanesi'nde İç Hastalıkları Uzmanı, 1998-2005 yılları arasında Ataşehir Avicenna Hastanesi'nde İç Hastalıkları Uzmanı olarak görev almıştır. 2002-2006 yılları arasında Gebze Teknik Üniversitesi Bilgisayar Mühendisliği lisans programını tamamlamıştır. 1997 yılından itibaren hastane bilgi yönetim sistemleri yazılımları, endoskopi yazılımları, tıbbi veritabanı yazılımları ve üniversitelerde ders-sınav planlama yazılımları yapmaktadır. 2014-2022 yılları arasında Üsküdar Üniversitesi Sağlık Meslek Yüksekokulu ve Sağlık Bilimleri Fakültesinde Hastane Bilgi Yönetim Sistemleri, Sağlık Bilgi Sistemleri, Veritabanı Yönetim Sistemleri, Bilgi Teknolojileri ve Yazılım dersleri vermiştir.

2005 yılından itibaren Esenler Avicenna Hastanesi'nde Başhekim Yardımcısı ve İç Hastalıkları Uzmanı olarak görev almaya devam etmektedir.



15.8. Son 5 yılda, ortaklığın mevcut yönetim kurulu üyeleri ile yönetimde söz sahibi olan personelin herhangi bir ortaklıktaki yönetim ve denetim kurulu üyeliğine veya ihraççıda diğer yönetim görevlerine, mahkemeler veya kamu otoriteleri tarafından son verilip verilmediğine dair ayrıntılı bilgi:

Yoktur.

15.9. Yönetim kurulu üyeleri, yönetimde söz sahibi personel ile ihraççı son 5 yıl içerisinde kurulmuş ise kurucuların ihraççıya karşı görevleri ile şahsi çıkarları arasındaki çıkar çatışmalarına ilişkin bilgi:

Yoktur.

15.9.1. Yönetim kurulu üyeleri, yönetimde söz sahibi personel ile ihraççı son 5 yıl içerisinde kurulmuş ise kurucuların yönetim kurulunda veya üst yönetimde görev almaları için, ana hissedarlar, müşteriler, tedarikçiler veya başka kişilerle yapılan anlaşmalar hakkında bilgi:

Yoktur.

15.9.2. İhraççının çıkardığı ve yönetim kurulu üyeleri, yönetimde söz sahibi personel ile ihraççı son 5 yıl içerisinde kurulmuş ise kurucuların sahip olduğu sermaye piyasası araçlarının satışı konusunda belirli bir süre için bu kişilere getirilmiş sınırlamalar hakkında ayrıntılı bilgi:

Yoktur.

16. ÜCRET VE BENZERİ MENFAATLER

16.1. Son yıllık hesap dönemi itibarıyla ihraççının yönetim kurulu üyeleri ile yönetimde söz sahibi personelinin; ihraççı ve bağlı ortaklıklarına verdikleri her türlü hizmetler için söz konusu kişilere ödenen ücretler (şarta bağlı veya ertelenmiş ödemeler dahil) ve sağlanan benzeri menfaatler:

Şirket'in yönetim kurulu üyelerine 2023 yılı itibarıyla ödenen ücret veya sağlanan herhangi bir fayda bulunmamakta olup 2024 yılı itibarıyla yönetim kurulu üyelerine huzur hakkı ödenmeye başlanmıştır. Yönetim kurulu üyelerine ve üst düzey yöneticilere ödenen ücret ve sağlanan benzeri faydalara ilişkin bilgiler, finansal tablo dönemleri itibarıyla aşağıdaki tabloda yer almaktadır.

Çalışanlara Sağlanan Faydalar (TL)	31.12.2023	31.12.2024	31.12.2025	31.03.2026
Yönetim Kurulu Üyeleri	0	1.067.507	1.358.773	356.121
Üst Düzey Yöneticiler (*)	12.227.119	13.720.131	22.303.637	6.634.547
Toplam	12.227.119	14.787.638	23.662.410	6.990.668

(*) Şirket'in Genel Müdürü ve CFO'suna ödenen tutarlardan oluşmaktadır.

16.2. Son yıllık hesap dönemi itibarıyla ihraççının yönetim kurulu üyeleri ile yönetimde söz sahibi personeline emeklilik aylığı, kıdem tazminatı veya benzeri menfaatleri ödeyebilmek için ihraççının veya bağlı ortaklıklarının ayırmış olduğu veya tahakkuk ettirdikleri toplam tutarlar:

Finansal tablo dönemleri itibarıyla Şirket'in yönetim kurulu üyeleri ve üst düzey yöneticilerine ayrılan kıdem tazminatı karşılığı bulunmamaktadır.



17. YÖNETİM KURULU UYGULAMALARI

17.1. İhraççının yönetim kurulu üyeleri ile yönetimde söz sahibi olan personelin görev süresi ile bu görevde bulunduğu döneme ilişkin bilgiler:

Adı Soyadı	Görevi	İş Adresi	Son 5 Yılda İhraççıda Üstlendiği Görevler	Görev Süresi / Kalan Görev Süresi	Sermaye Payı	
					(TL)	(%)
Yönetim Kurulu Üyeleri						
Selman ALİMOĞLU	Yönetim Kurulu Başkanı	Akçaburgaz Mah. 153. Sok. No: 27A Esenyurt / İstanbul	Yönetim Kurulu Başkanı	3 Yıl / 11 Ay	0	0,00
Yunus Emre ALİMOĞLU	Yönetim Kurulu Başkan Vekili, Genel Müdür		Yönetim Kurulu Başkan Vekili, Genel Müdür	3 Yıl / 11 Ay	159.000.000	51,59
Meryem ALİMOĞLU KOCABEY	Yönetim Kurulu Üyesi		Yönetim Kurulu Üyesi	3 Yıl / 11 Ay	0	0,00
Mehmet Lütfi HOCAOĞLU	Bağımsız Yönetim Kurulu Üyesi		Bağımsız Yönetim Kurulu Üyesi	3 Yıl / 11 Ay	0	0,00
İbrahim DOĞAN	Bağımsız Yönetim Kurulu Üyesi		Bağımsız Yönetim Kurulu Üyesi	3 Yıl / 11 Ay	0	0,00
Üst Düzey Yöneticiler						
Yüksel AKARSU	CFO	Akçaburgaz Mah. 153. Sok. No: 27A Esenyurt / İstanbul	CFO	-	0	0,00

Şirket'in yönetim kurulu üyeleri 09.05.2024 tarihli olağanüstü genel kurul toplantısında 3 yıllığına görev yapmak üzere seçilmiştir.

17.2. Tamamlanan son finansal tablo dönemi itibarıyla ihraççı ve bağlı ortaklıkları tarafından, yönetim kurulu üyelerine ve yönetimde söz sahibi personele, iş ilişkisi sona erdirildiğinde yapılacak ödemelere/sağlanacak faydalara ilişkin sözleşmeler hakkında bilgi veya bulunmadığına dair ifade:

Yoktur.

17.3. İhraççının denetimden sorumlu komite üyeleri ile diğer komite üyelerinin adı, soyadı ve bu komitelerin görev tanımları:

İhraççı, SPK'nın II-17.1 sayılı Kurumsal Yönetim Tebliği'nin 5. maddesinin 4. fıkrasında yer alan "Paylarının ilk defa halka arz edilmesi ve/veya borsada işlem görmeye başlaması için Kurula başvuran/başvurulan ortaklıklar, ikinci fıkrada belirtilen liste ilan edilene kadar üçüncü grupta yer alan ortaklıkların yükümlülüklerine tabi olacak olup paylarının borsada işlem görmeye başlaması sonrasında yapılacak ilk genel kurul tarihi itibarıyla gerekli işlemleri sağlamak zorundadır." hükmü çerçevesinde Şirket paylarının Borsa'da işlem görmeye başlaması sonrasında yapılacak ilk genel kurul tarihi itibarıyla denetimden sorumlu komite ile ilgili Tebliğ kapsamında

Bilgilendirme Politikası

Bilgilendirme politikasının amacı, Şirket'in tabi olduğu düzenlemeler ve Esas Sözleşme hükümleriyle uyumlu olarak pay sahipleri, yatırımcılar, çalışanlar, müşteriler ve ilgili yetkili kurumlar olmak üzere tüm menfaat sahipleri ile ticari sır niteliği taşımayan her türlü bilgiyi tam, adil, doğru, zamanında, anlaşılabilir, düşük maliyetle ve kolay ulaşılabilir bir şekilde eş zamanlı paylaşarak, aktif, etkin ve şeffaf bir iletişim sağlamaktır. Şirket'in kamunun aydınlatılması ve bilgilendirme politikasının izlenmesi, gözetimi, geliştirilmesi ve gerekli güncellemelerin yapılması yönetim kurulunun yetki ve sorumluluğu altındadır. Bilgilendirmeler Şirket tarafından periyodik olarak KAP'a girişleri yapılan finansal tablolar, bağımsız denetçi raporu ve beyanlar, yıllık faaliyet raporları, Şirket internet sitesi (www.orzax.com.tr), özel durum açıklama formları, TTSG ve günlük gazeteler aracılığıyla yapılan ilan ve duyurular ve telefon, e-posta, faks gibi iletişim yöntemleri ve araçları kullanılarak yapılır. Şirket'in özel durumlara konu hususların kamuya duyurulmasından önce veya eş zamanlı olarak KAP'ta da açıklama yapılır ve ilgili açıklamaya Şirket internet sitesinde de ayrıca yer verilir.

Kâr Dağıtım Politikası

Kâr dağıtım politikasının amacı, Şirket'in tabi olduğu düzenlemeler ve Esas Sözleşme hükümleriyle uyumlu olarak, Şirket'in kâr dağıtım esaslarının belirlenmesi ve pay sahiplerinin Şirket'in gelecek dönemlerde elde edeceği kârın dağıtım usul ve esaslarını öngörebilmesidir. Şirket, kâr dağıtım konusunda, pay sahiplerinin menfaatleri ile Şirket menfaati arasında denge kurulması için azami özen gösterir. Şirket'in Kâr Dağıtım Politikası'nın izlenmesi, gözetimi, geliştirilmesi ve gerekli güncellemelerin yapılması yönetim kurulunun yetki ve sorumluluğu altındadır.

İlke olarak, ilgili düzenlemeler ve finansal imkânlar elverdiği sürece, piyasa beklentileri, uzun vadeli Şirket stratejisi, Şirket'in yatırım ve finansman politikaları, kârlılık ve nakit durumu dikkate alınarak kâr dağıtımına karar verilir. Kâr payı, nakit veya kârın sermayeye eklenmesi suretiyle bedelsiz olarak ortaklara dağıtılabileceği gibi, belli oranda nakit belli oranda bedelsiz pay olarak da dağıtılabılır.

Kâr payı, dağıtım tarihi itibarıyla mevcut payların tümüne, bunların ihraç ve iktisap tarihleri dikkate alınmaksızın payları oranında eşit olarak dağıtılır. Şirket'in kâr payı imtiyazına sahip payı bulunmamaktadır.

TTK'ya göre ayrılması gereken yedek akçeler ile esas sözleşmede veya kâr dağıtım politikasında pay sahipleri için belirlenen kâr payı ayrılmadıkça; başka yedek akçe ayrılmasına, ertesi yıla kâr aktarılmasına ve yönetim kurulu üyelerine, ortaklık çalışanlarına ve pay sahibi dışındaki kişilere kârdan pay dağıtılmasına karar verilemeyeceği gibi, pay sahipleri için belirlenen kâr payı nakden ödenmedikçe bu kişilere kârdan pay dağıtılamaz.

Kâr dağıtımını, genel kurul toplantısını takiben en geç dağıtım kararı verilen genel kurul toplantısının yapıldığı hesap dönemi sonu itibarıyla başlanması kaydıyla ödenir. Kâr dağıtım tarihine genel kurul karar verir. Genel kurul veya yetki verilmesi halinde yönetim kurulu, sermaye piyasası mevzuatına uygun olarak kâr payının taksitli dağıtımına karar verebilir.

Yönetim kurulu, genel kurul tarafından yetkilendirilmiş olmak ve sermaye piyasası mevzuatına uymak kaydı ile kâr payı avansı dağıtılabilir.

Bağış ve Yardım Politikası

Bağış ve yardım politikasının amacı, Şirket'in tabi olduğu düzenlemeler ve Esas Sözleşme hükümleriyle uyumlu olarak, Şirket'in bağış ve yardım esaslarının belirlenmesidir. Şirket'in Bağış ve Yardım Politikası'nın izlenmesi, gözetimi, geliştirilmesi ve gerekli güncellemelerin yapılması yönetim kurulunun yetki ve sorumluluğu altındadır.

Şirket Esas Sözleşmesi'nin 18'inci maddesi çerçevesinde, Şirket tarafından yapılacak bağışların üst sınırı genel kurul tarafından belirlenir ve yapılan bağışlar dağıtılabilir kar matrahına eklenir. SPK yapılacak bağış miktarına üst sınır getirme yetkisine sahiptir. Bağışlar, SPK'nın örtülü kazanç aktarımı düzenlemelerine ve sair ilgili mevzuat hükümlerine aykırılık teşkil edemez, gerekli özel durum açıklamaları yapılır ve yıl içinde yapılan bağışlara dair bilgiler genel kurulda ortakların bilgisine sunulur.

Şirket'in pay sahiplerinin haklarının korunması esnasından uzaklaşılmasına yol açacak bağış ve yardımların yapılmasından kaçınılır. Ancak, sosyal sorumluluk anlayışı çerçevesinde, sermaye piyasası mevzuatı hükümlerine ve Şirket politika ve uygulamalarına uygun olmak suretiyle, Yönetim Kurulu tarafından uygun görülen bağış ve yardımlar Şirket amaç ve konusunu aksatmayacak şekilde yapılabilir. Her türlü tüzel veya gerçek kişiye bağış ve yardımlar nakdi veya ayni olarak yapılabilir. Şirket tarafından Esas Sözleşmesi'nin 18'inci maddesi çerçevesinde yapılacak bağış ve ödemeler, SPK'nın özel durumların kamuya açıklanmasına ilişkin düzenlemeleri çerçevesinde kamuya duyurulur. İlgili dönem içinde yapılan tüm bağış ve yardımların tutarı ve yararlanıcıları ile politika değişiklikleri hakkında genel kurul toplantısında ayrı bir gündem maddesi ile ortaklara bilgi verilir. Bağış ve yardımların olağan genel kurulda ortakların bilgisine sunulması zorunludur.

17.5. Kurul düzenlemeleri uyarınca kurulması zorunlu olan ihraççının pay sahipleri ile ilişkiler biriminin faaliyetleri ile bu birimin yöneticisi hakkında bilgi:

Yatırımcı İlişkileri Birimi Temel Faaliyetleri:

Yatırımcı İlişkileri Birimi, başta bilgi alma ve inceleme hakkı olmak üzere pay sahipliği haklarının korunması ve kullanılmasının kolaylaştırılmasında etkin rol oynamaktadır. Bu kapsamda Yatırımcı İlişkileri Birimi'nin sorumluluğunda yürütülen başlıca faaliyetler aşağıda özetlenmiştir:

- Şirket ile ilgili kamuya açıklanmamış, gizli ve ticari sır niteliğindeki bilgiler hariç olmak üzere, pay sahiplerinin Şirket ile ilgili yazılı bilgi taleplerini karşılamak.
- Genel kurul toplantılarını yürürlükteki mevzuata, Esas Sözleşme'ye ve diğer Şirket içi düzenlemelere uygun olarak yapmak.
- Genel kurul toplantılarında, pay sahiplerinin yararlanabileceği dokümanları hazırlamak.
- Mevzuat ve Şirket Bilgilendirme Politikası dahil kamuyu aydınlatma ile ilgili her türlü ihraççının gözetilmesi ve izlenmesini sağlamak.
- Pay sahiplerine ilişkin kayıtları sağlıklı, güvenli ve güncel olarak tutmak.
- Şirket hakkında değerlendirme yapan analistleri bilgilendirmek.



- Pay sahipliği haklarının kullanımını etkileyebilecek nitelikteki bilgi ve açıklamaları güncel olarak Şirket'in Kurumsal İnternet Sitesinde pay sahiplerinin kullanımına sunmak.
- SPKn ile ilgili mevzuatta meydana gelen değişiklikler takip edilerek Şirket'in ilgili birimlerinin dikkatine sunmak.
- SPK'nın zaman zaman tadil edilip değiştirilebilen, yürürlükteki Özel Durumlar Tebliği dikkate alınarak gerekli özel durum açıklamalarını KAP aracılığıyla MKK'ya bildirerek kamuyu bilgilendirmek.

Yatırımcı İlişkileri Yöneticisi

İşbu İzahname tarihi itibarıyla sermaye piyasası lisanslarına sahip personel istihdam edilmemektedir. Şirket'in, Kurumsal Yönetim Tebliği kapsamında paylarının ilk defa halka arz edilmesi ve borsada işlem görmeye başlaması için Kurul'a başvuran ortaklık olarak, yatırımcı ilişkileri birimi oluşturarak, bu kapsamdaki yükümlülüklerini, paylarının borsada işlem görmeye başlamasından itibaren altı ay içerisinde yerine getirmesi gerekmektedir. Şirket, bu doğrultuda payların borsada işlem görmeye başlamasından itibaren 6 ayı geçmeyecek şekilde en kısa sürede mevzuatta yer alan şartları sağlayan personel atamasını gerçekleştirecektir.

18. PERSONEL HAKKINDA BİLGİLER

18.1. İzahnamede yer alan her bir finansal tablo dönemi için ortalama olarak veya dönem sonları itibarıyla personel sayısı, bu sayıda görülen önemli değişiklikler ile mümkün ve önemli ise belli başlı faaliyet alanları ve coğrafi bölge itibarıyla personelin dağılımı hakkında açıklama: Şirket ve bağlı ortaklıkları Nuvita ile Estetik Bakım'ın 31.12.2023, 31.12.2024, 31.12.2025 ve 31.03.2026 tarihleri itibarıyla personel sayısı aşağıdaki tabloda gösterilmiştir.

Personel Dağılımı	31.12.2023	%	31.12.2024	%	31.12.2024	%	31.03.2026	%
Orzaks	246	35,9	301	38,4	428	44,2	429	42,2
Nuvita	439	64,0	481	61,4	539	55,7	586	57,7
Estetik Bakım	1	0,1	1	0,1	1	0,1	1	0,1
Toplam	686	100,0	783	100,0	968	100,0	1.016	100,0

Personelin coğrafi bölgelere göre dağılımı finansal tablo dönem sonları itibarıyla aşağıda gösterilmiştir.

Personel Dağılımı	31.12.2023	%	31.12.2024	%	31.12.2024	%	31.03.2026	%
Marmara Bölgesi	589	85,9	697	89,0	842	87,0	894	88,0
İç Anadolu Bölgesi	32	4,7	32	4,1	49	5,1	46	4,5
Akdeniz Bölgesi	23	3,4	16	2,0	23	2,4	22	2,2
Ege Bölgesi	22	3,2	18	2,3	32	3,3	32	3,1
Karadeniz Bölgesi	7	1,0	10	1,3	6	0,6	6	0,6
Güney Doğu Anadolu Bölgesi	6	0,9	4	0,5	10	1,0	10	1,0
Doğu Anadolu Bölgesi	7	1,0	6	0,8	6	0,6	6	0,6
Toplam	686	100,0	783	100,0	968	100,0	1.016	100,0

Şirket personelinin önemli bir kısmı Şirket merkezinde ve Orzaks İstanbul Şubesi'nde görev almakta olup bununla birlikte, Şirket personelinin bir kısmı İstanbul dışında tanıtım faaliyetlerinde bulunmaktadır. Nuvita ve Estetik Bakım'ın personelinin tamamı ise İstanbul'da, Şirket merkezinde faaliyet göstermektedir. Şirket ve bağlı ortaklıkları Nuvita ile Estetik Bakım'ın toplam personel sayısı

2023 yıl sonunda 686 iken, 2024 yıl sonunda 783'e, 2025 yıl sonunda 968'e, 31.03.2026 tarihi itibarıyla da 1.016'ya yükselmiştir. İdari, üretim, ihracat ve saha satış kadrolarının güçlendirilmesi, üretim kapasitesindeki artış ve gelecekte yapılacak yatırımlara ilişkin insan kaynağının optimize edilmesi planı çerçevesinde personel sayısında dönemler itibarıyla artış görülmüştür.

Personelin beyaz ve maki yaka şeklinde kırılımı ise finansal tablo dönem sonları itibarıyla aşağıdaki gibidir:

Personel Dağılımı	31.12.2023	%	31.12.2024	%	31.12.2024	%	31.03.2026	%
Beyaz Yaka	342	49,9	415	53,0	542	56,0	545	53,6
Mavi Yaka	344	50,1	368	47,0	426	44,0	471	46,4
Toplam	686	100,0	783	100,0	968	100,0	1.016	100,0

18.2. Pay sahipliği ve pay opsiyonları:

18.2.1. Yönetim kurulu üyelerinin ihracının paylarına yönelik sahip oldukları opsiyonlar hakkında bilgi:

Yoktur.

18.2.2. Yönetimde söz sahibi olan personelin ihracının paylarına yönelik sahip oldukları opsiyonlar hakkında bilgi:

Yoktur.

18.2.3. Personelin ihracçıya fon sağlamasını mümkün kılan her türlü anlaşma hakkında bilgi:

Yoktur.

19. ANA PAY SAHİPLERİ

19.1. İhracının bilgisi dahilinde son genel kurul toplantısı ve son durum itibarıyla sermayedeki veya toplam oy hakkı içindeki payları doğrudan veya dolaylı olarak %5 ve fazlası olan gerçek ve tüzel kişiler ayrı olarak gösterilmek kaydıyla ortaklık yapısı veya böyle kişiler yoksa bulunmadığına dair ifade:

Şirket'in doğrudan pay sahipliğine ilişkin bilgiler aşağıdaki tablolarda yer almaktadır.

Doğrudan Pay Sahipliğine İlişkin Bilgi					
Ortağın Adı Soyadı	Pay Grubu	Sermaye Payı		İşbu İzahname Tarihi İtibarıyla	
		13.03.2026 tarihli Olağanüstü Genel Kurul toplantısı itibarıyla (TL)	(%)	(TL)	(%)
Yunus Emre ALİMOĞLU	A	30.060.000	51,79	30.060.000	51,79
	B	128.940.000		128.940.000	
Alyors	A	62.040.000	48,21	62.040.000	48,21
	B	85.960.000		85.960.000	
Toplam	A+B	307.000.000	100,00	307.000.000	100,00

Doğrudan Pay Sahipliğine İlişkin Bilgi					
Ortağın;		Oy Hakkı ⁴³			
Ortağın Adı Soyadı	Pay Grubu	13.03.2026 tarihli Olağanüstü Genel Kurul toplantısı itibarıyla		İşbu İzahname Tarihi itibarıyla	
		Oy Adedi	(%)	Oy Adedi	(%)
Yunus Emre ALİMOĞLU	A	150.300.000	41,34	150.300.000	41,34
	B	128.940.000		128.940.000	
Alyors	A	310.200.000	58,66	310.200.000	58,66
	B	85.960.000		85.960.000	
Toplam	A+B	675.400.000	100,00	675.400.000	100,00

Şirket sermayesinin %48,21'ine sahip olan Alyors'un ortaklık yapısı aşağıdaki tabloda yer almaktadır.

Alyors'un Doğrudan Pay Sahipliğine İlişkin Bilgi					
Ortağın		Sermaye Payı			
Adı Soyadı		Orzaks'ın 13.03.2026 tarihli Olağanüstü Genel Kurul toplantısı itibarıyla		İşbu İzahname Tarihi itibarıyla	
		(TL)	(%)	(TL)	(%)
Yunus Emre ALİMOĞLU		150.000.000	50,00	150.000.000	50,00
Selman ALİMOĞLU		150.000.000	50,00	150.000.000	50,00
Toplam		300.000.000	100,00	300.000.000	100,00

19.2. Sermayedeki veya toplam oy hakkı içindeki doğrudan payları %5 ve fazlası olan gerçek ve tüzel kişi ortakların sahip oldukları farklı oy haklarına ilişkin bilgi veya bulunmadığına dair ifade:

Şirket Esas Sözleşmesi'nin "Genel Kurul" başlıklı 9'uncu maddesi uyarınca; genel kurul toplantılarında, hazır bulunan A grubu paylar sahiplerine 5 oy hakkı; B grubu paylar sahiplerine 1 oy hakkı verir.

19.3. Sermayeyi temsil eden paylar hakkında bilgi:

Şirket, SPK'nın hükümlerine göre kayıtlı sermaye sistemini kabul etmiş ve SPK'nın 28.03.2024 tarih ve 18/478 sayılı izni ile bu sisteme geçmiştir. Şirket'in kayıtlı sermaye tavanı 1.535.000.000 TL olup her biri 1,00 TL itibari değerinde 1.535.000.000 adet paya bölünmüştür.

Şirket'in çıkarılmış sermayesi 307.000.000 TL değerindedir. Bu sermaye, her biri 1,00 TL değerinde 307.000.000 adet paya ayrılmıştır. Bu çıkarılmış sermayenin tamamı muvazaadan ari bir şekilde tamamen ödenmiştir. Bu payların 92.100.000 adedi nama yazılı A grubu ve 214.900.000 adedi hamiline yazılı B grubudur.

A grubu payların yönetim kuruluna aday gösterme ve genel kurulda oy imtiyazı bulunmaktadır. B grubu pay sahiplerine tanınmış herhangi bir imtiyaz yoktur.

⁴³ Şirket Esas Sözleşmesi'nin "Genel Kurul" başlıklı 9'uncu maddesi uyarınca; genel kurul toplantılarında, hazır bulunan A grubu paylar sahiplerine 5 oy hakkı; B grubu paylar sahiplerine 1 oy hakkı verir.

Şirket Esas Sözleşmesi'nin "Yönetim Kurulu Yapısı, Süresi ve Toplantıları" başlıklı 7'nci maddesi uyarınca; Şirket'in işleri ve idaresi Genel Kurul tarafından, TTK ve sermaye piyasası mevzuatı hükümleri çerçevesinde seçilecek en az 5 en çok 12 üyeden oluşan bir yönetim kurulu tarafından yürütülür. 5 üyeden oluşan yönetim kurulunun 2 üyesi, 6 üyeden oluşan yönetim kurulunun 3 üyesi, 7 üyeden oluşan yönetim kurulunun 3 üyesi, 8 üyeden oluşan yönetim kurulunun 4 üyesi, 9 üyeden oluşan yönetim kurulunun 4 üyesi, 10 üyeden oluşan yönetim kurulunun 5 üyesi, 11 üyeden oluşan yönetim kurulunun 5 üyesi ve 12 üyeden oluşan yönetim kurulunun 6 üyesi A grubu pay sahiplerinin çoğunluğunun gösterecekleri adaylar arasından seçilir.

Şirket Esas Sözleşmesi'nin "Genel Kurul" başlıklı 9'uncu maddesi uyarınca; genel kurul toplantılarında, hazır bulunan A grubu paylar sahiplerine 5 oy hakkı; B grubu paylar sahiplerine 1 oy hakkı verir.

Grubu	Nama/ Hamiline Olduğu	İmtiyazların türü (Kimin sahip olduğu)	Bir Payın Nominal Değeri (TL)	Toplam (TL)	Sermayeye Oranı (%)
A	Nama	Yönetim kuruluna aday gösterme ve genel kurulda oy imtiyazı. – Yunus Emre ALİMOĞLU ve Alyors	1,00	92.100.000	30,00
B	Hamiline	B grubu pay sahiplerine tanınmış herhangi bir imtiyaz yoktur. – Yunus Emre ALİMOĞLU ve Alyors	1,00	214.900.000	70,00
Toplam				307.000.000	100,00

19.4. İhraççının bilgisi dahilinde doğrudan veya dolaylı olarak ihraççının yönetim hakimiyetine sahip olanların ya da ihraççıyı kontrol edenlerin adı, soyadı, ticaret unvanı, yönetim hakimiyetinin kaynağı ve bu gücün kötüye kullanılmasını engellemek için alınan tedbirler:

Yunus Emre ALİMOĞLU ve Selman ALİMOĞLU birlikte, Şirket üzerinde yönetim hakimiyetini haizdir.

Pay sahiplerinin hakimiyet ve kontrol gücünü kötüye kullanmasını engellemenin temel dayanağı Kurumsal Yönetim İlkeleri başta olmak üzere TTK ve sermaye piyasası mevzuatı ve ilgili diğer hükümler olup Esas Sözleşme'de yer verilen aşağıdaki tedbirlerin hakimiyetin ve kontrol gücünün kötüye kullanılmasını engellemekte katkı sağlayacağı değerlendirilmektedir:

- Esas Sözleşme'nin "Sermaye" başlıklı 6'ncı maddesi uyarınca, Yönetim Kurulu, 2024-2028 yılları arasında, TTK ve sermaye piyasası mevzuatı hükümlerine uygun olarak, gerekli gördüğü zamanlarda, (i) kayıtlı sermaye tavanına kadar yeni pay ihraç ederek çıkarılmış sermayeyi arttırmaya, (ii) imtiyazlı pay sahiplerinin haklarının kısıtlanması ve pay sahiplerinin yeni pay alma hakkının sınırlandırılması ile (iii) nominal değerinin üzerinde veya altında pay ihracı konularında karar almaya yetkilidir. Pay sahiplerinin yeni pay alma haklarının kısıtlanması yetkisi, pay sahipleri arasında eşitsizliğe yol açacak şekilde kullanılamaz.
- Esas Sözleşme'nin "Kurumsal Yönetim İlkelerine Uyum" başlıklı 17'inci maddesi uyarınca, SPK tarafından uygulaması zorunlu tutulan Kurumsal Yönetim İlkeleri'ne uyulur. Zorunlu ilkelere uyulmaksızın yapılan işlemler ve alınan Yönetim Kurulu kararları geçersiz olup Esas Sözleşme'ye aykırı sayılır. Kurumsal Yönetim İlkelerinin uygulanması bakımından önemli nitelikte sayılan işlemlerde ve Şirket'in ilişkili taraf işlemlerinde ve üçüncü kişiler lehine tahminat

b) İlişkili taraflardan alımlar ve ilişkili taraflara satışlara ilişkin bilgiler

Grup'un finansal tablo dönemleri itibarıyla ilişkili taraflara gerçekleştirmiş olduğu satış işlemlerine ilişkin bilgiler aşağıda yer almaktadır.

İlişkili Taraflardan Gelirler (TL)	31.12.2023	31.12.2024	31.12.2025	31.03.2025	31.03.2026
Ticari Mal Satışı	99.895.637	170.648.585	106.049.736	25.039.904	42.027.707
The Mossi Sağlık	11.959.945	1.056.161	11.714.445	3.994.157	3.741.218
Palmiye İlaç	27.912.060	26.946.090	5.507.336	0	0
Biocell İlaç	89.796	46.562	0	0	0
NBT İlaç	53.798.534	142.599.772	88.824.689	21.041.863	38.286.489
Gummy Worlds Sağlık	0	0	3.266	3.884	0
Orzaks INC.	4.002.300	0	0	0	0
Orzaks LTD.	2.133.002	0	0	0	0
Hammadde Satışı	0	0	7.241.575	2.550.225	5.284.803
Biocell İlaç	0	0	2.571.625	1.104.882	238.068
İyon Sağlık	0	0	0	0	5.075
Gummy Worlds Sağlık	0	0	4.669.950	1.445.343	5.041.660
Kira Geliri	0	5.726.719	0	0	0
Biocell İlaç	0	393.223	0	0	0
Gummy Worlds Sağlık	0	4.841.965	0	0	0
The Mossi Sağlık	0	491.531	0	0	0
Sabit Kıymet Satışı	87.248.630	186.288	264.181	173.013	0
İyon Sağlık	32.148.245	0	0	0	0
NBT İlaç	8.792.182	0	0	0	0
Biocell İlaç	0	186.288	97.015	115.376	0
The Mossi Sağlık	39.829.858	0	167.166	57.637	0
Palmiye İlaç	6.478.345	0	0	0	0
Gider Yansıtma	0	11.561.801	23.226.542	3.948.998	6.066.915
Alyors	0	0	9.254.571	0	207.269
Biocell İlaç	0	161.173	670.132	229.322	306.853
Palmiye İlaç	0	44.228	0	0	6.461
Gummy Worlds Sağlık	0	10.155.953	11.281.862	2.764.106	2.834.628
The Mossi Sağlık	0	609.298	406.343	6.390	794.143
İyon Sağlık	0	11.510	7.657	7.077	328.943
NBT İlaç	0	579.639	1.605.977	942.103	1.588.618
Fiyat Farkı	0	0	46.532.707	0	0
Biocell İlaç	0	0	46.181.487	0	0
NBT İlaç	0	0	351.220	0	0
Finansman Gelirleri	4.705.522	366.387.011	464.113.263	0	125.218.105
Palmiye İlaç	86.763	2.936.266	0	0	0
Alyors	12.005	335.962.961	464.113.263	0	125.218.105
The Mossi Sağlık	252.867	11.760.896	0	0	0
İyon Sağlık	36.020	14.636.218	0	0	0
Gummy Worlds Sağlık	3.203.116	0	0	0	0
Biocell İlaç	777.454	0	0	0	0
NBT İlaç	331.963	1.090.670	0	0	0
Medisec	5.334	0	0	0	0
Diğer Gelirler	3.242.718	1.381.582	0	0	0
Alyors	0	1.856	0	0	0
Biocell İlaç	675.218	454.004	0	0	0
Damla Sağlık	0	254.288	0	0	0
İyon Sağlık	0	671.434	0	0	0
Gummy Worlds Sağlık	2.567.500	0	0	0	0
Toplam	195.092.507	555.891.986	600.895.297	31.712.140	178.297.530



Grup'un finansal tablo dönemleri itibarıyla ilişkili taraflardan gerçekleştirmiş olduğu alış işlemlerine ilişkin bilgiler aşağıda yer almaktadır.

İlişkili Taraflara Giderler (TL)	31.12.2023	31.12.2024	31.12.2025	31.03.2025	31.03.2026
Ticari Mal Alımı	21.050.328	310.086.556	184.943.057	47.775.099	61.344.649
Palmiye İlaç	1.030.970	66.815.683	3.393.589	646.960	0
İyon Sağlık	508.859	695.642	24.089	24.089	0
Biocell İlaç	6.773.548	127.567.977	0	0	0
The Mossi Sağlık	11.434.513	8.311.132	432.874	356.743	0
NBT İlaç	1.302.438	263.954	1.433.553	0	0
Gummy Worlds Sağlık	0	106.432.168	179.658.952	46.747.307	61.344.649
Hammadde Alımı	0	0	475.523.966	72.065.927	149.040.908
Biocell İlaç	0	0	475.523.966	72.065.927	149.040.908
Sabit Kıymet Alımı	0	0	1.653.154	0	0
İyon Sağlık	0	0	1.653.154	0	0
Araç Kira, Yakıt ve Filo Destek	79.606.468	187.226.113	125.178.529	45.469.636	0
Alyors	79.606.468	187.226.113	122.576.031	45.469.636	0
İyon Sağlık	0	0	401.654	0	0
The Mossi Sağlık	0	0	2.200.844	0	0
Gider Yansıtma	44.945	16.221.416	3.835.954	2.187.545	219.366
Alyors	0	2.106.195	0	0	0
Palmiye İlaç	42.920	1.977.395	0	0	0
İyon Sağlık	0	2.900.642	162.016	123.801	0
NBT İlaç	0	5.095.619	95.736	0	14.639
Gummy Worlds Sağlık	0	4.141.565	2.985.125	1.652.106	192.375
The Mossi Sağlık	2.025	0	593.077	411.638	12.352
Finansman	0	17.795.597	0	0	0
The Mossi Sağlık	0	17.795.597	0	0	0
Diğer	0	0	0	167.110	28.438.268
Alyors	0	0	0	0	28.438.268
Gummy Worlds Sağlık	0	0	0	167.110	0
Toplam	100.701.741	531.329.682	791.134.660	167.665.317	239.043.191

c) Ortaklar, iştirakler, bağlı ortaklıklar ve diğer grup şirketleri lehine verilen garanti, taahhüt, kefalet, avans, ciro gibi yükümlülüklerin tutarı:

Şirket'in faaliyetlerini doğrudan veya dolaylı olarak önemli derecede etkilemiş veya etkileyebilecek fon kaynaklarının kullanımına ilişkin herhangi bir sınırlama bulunmamakta olup bununla birlikte Şirket'in kendi tüzel kişiliği adına vermiş olduğu teminat mektupları ile birlikte ilişkili taraf şirketlerinin kullanmış olduğu banka kredilerine ilişkin vermiş olduğu kefaletlerin finansal tablo dönemleri itibarıyla detayı aşağıdaki tabloda yer almaktadır.

Verilen Teminat, Rehin, İpotekler (TL)	31.12.2023	31.12.2024	31.12.2025	31.03.2026
Teminatlar	147.004.349	109.704.548	194.208.883	247.685.714
Kefaletler	7.506.706.332	6.744.354.466	5.152.597.217	4.682.382.778
Toplam	7.653.710.681	6.854.059.014	5.346.806.100	4.930.068.492

Verilen Teminat, Rehin, İpotekler (TL)	31.12.2023	31.12.2024	31.12.2025	31.03.2026
A. Kendi Tüzel Kişiliği Adına Vermiş Olduğu TRİK'lerin Toplam Tutarı	147.004.349	109.704.548	194.208.883	220.358.000
B. Tam Konsolidasyon Kapsamına Dahil Edilen Ortaklıklar Lehine Vermiş Olduğu TRİK'lerin Toplam Tutarı	0	0	220.084.408	327.325.714